

## GIPUZKOA DATUETAN

GIPUZKOAKO TURISMO BEHATOKIA

## GIPUZKOA EN DATOS

OBSERVATORIO TURÍSTICO DE GIPUZKOA



2024ko 1.lauhilekoa  
1º cuatrimestre de 2024

## > AURKIBIDEA · ÍNDICE

### 1/ GIPUZKOAKO ESTABLEZIMENDU HARTZAILEAK · ESTABLECIMIENTOS RECEPTORES DE GIPUZKOA

> SARRERAK · ENTRADAS .....	4
> GAUALDIAK · PERNOCTACIONES .....	6
> BATAZ BESTEKO EGONALDIA · ESTANCIA MEDIA .....	8
> PLAZAKAKO OKUPAZIO MAILA · GRADO DE OCUPACIÓN POR PLAZAS .....	10
> ADR · ADR .....	11
> ESTABLEZIMENDU KOPURUA · NÚMERO DE ESTABLECIMIENTOS .....	12
> PLAZA KOPURUA · NÚMERO DE PLAZAS .....	13
> LANGILE KOPURUA · PERSONAL OCUPADO .....	14
> OHAR METODOLOGIKOAK · NOTAS METODOLÓGICAS .....	15

### 2/ MUGIKORTASUN-DATUAK · DATOS DE MOVILIDAD

> EGUNEKO PRESENTZIA · PRESENCIA DIARIA .....	18
> GAUA NON EMAN · LUGAR DE PERNOCTACIÓN .....	20
> OHAR METODOLOGIKOAK · NOTAS METODOLÓGICAS .....	22

### 3/ GASTU-DATUAK · DATOS DE GASTO

> GASTUA · GASTO .....	25
> OHAR METODOLOGIKOAK · NOTAS METODOLÓGICAS .....	28



# 1/

## GIPUZKOAKO ESTABLEZIMENDU HARTZAILEAK

ESTABLECIMIENTOS RECEPTORES DE GIPUZKOA

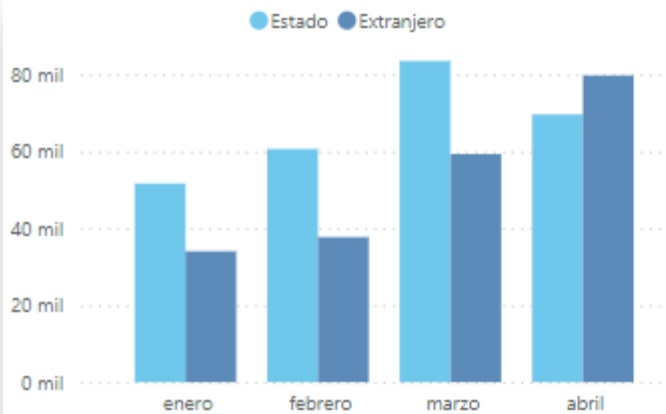


## > SARRERAK · ENTRADAS

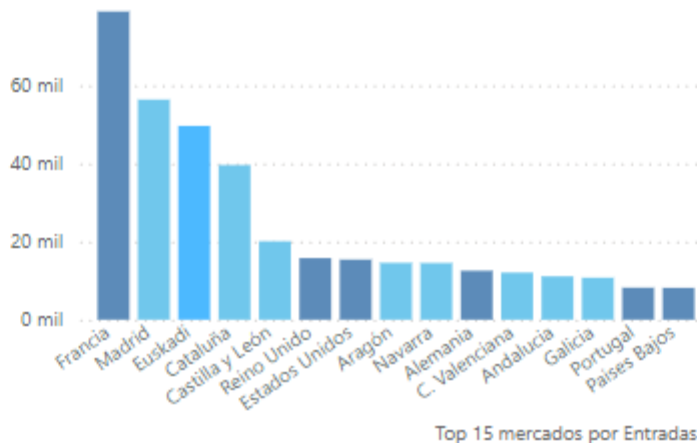
Gipuzkoan, establezimendu mota eta merkatu guztietarako ·  
En Gipuzkoa, para todos los tipos de establecimiento y todos los mercados

**SARRERA METATUAK 2024 (URTARRILA-APIRILA) ·**  
**ACUMULADO ENTRADAS 2024 (ENERO-ABRIL): 476.383 +8,9%**

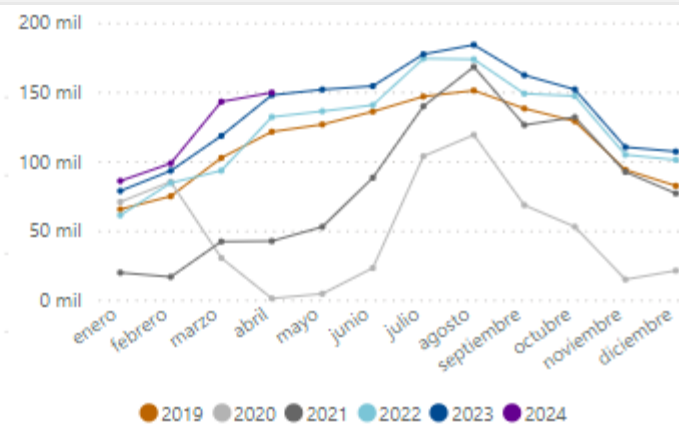
Hilabeteak eta jatorria · meses y origen



Merkatuak · mercados



Hilabeteak eta urteak · meses y años



Iturria: Gipuzkoako behatokia, Eustaten datuen arabera / Fuente: Observatorio de Gipuzkoa, según datos de Eustat

- **Urtarrila/Enero:** Estatua /Estado >
- **Otsaila/Febrero:** Estatua/Estado >
- **Martxoa/Marzo:** Estatua /Estado >
- **Apirila/Abril:** Atzerria/Extranjero >



60

62

58

53



- **Frantzia/Francia:** 78.922 +14,4
- **Madril/Madrid:** 56.356 -0,9
- **Euskadi/Euskadi:** 49.623 -6,7
- **Katalunia/Cataluña:** 39.585 +8,0
- **Gazt.Leon/Cast.León:** 20.069 +13,4

78.922

+14,4

56.356

-0,9

49.623

-6,7

39.585

+8,0

20.069

+13,4



- **Urtarrila/Enero:** 85.696 +9,2
- **Otsaila/Febrero:** 98.383 +5,7
- **Martxoa/Marzo:** 142.880 +20,9
- **Apirila/Abril:** 149.424 +1,2%

85.696

+9,2

98.383

+5,7

142.880

+20,9

149.424

+1,2%

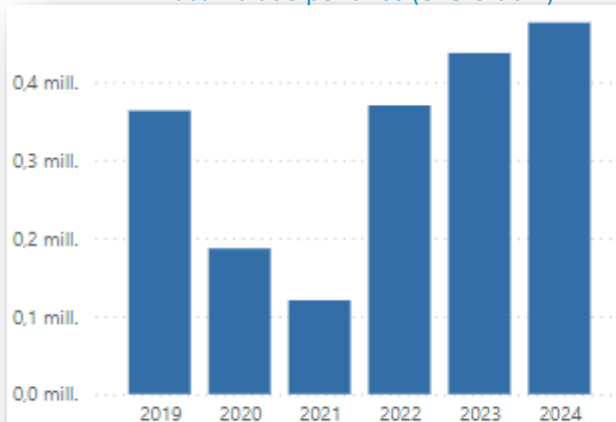


## > SARRERAK · ENTRADAS

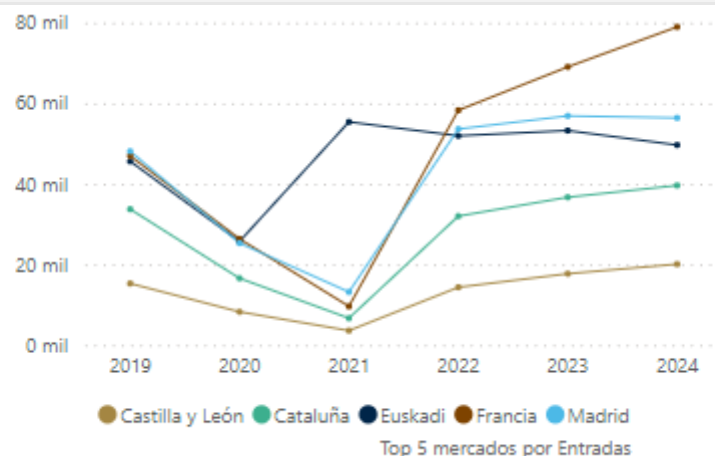
Gipuzkoan, establezimendu mota eta merkatu guztietarako ·

En Gipuzkoa, para todos los tipos de establecimiento y todos los mercados

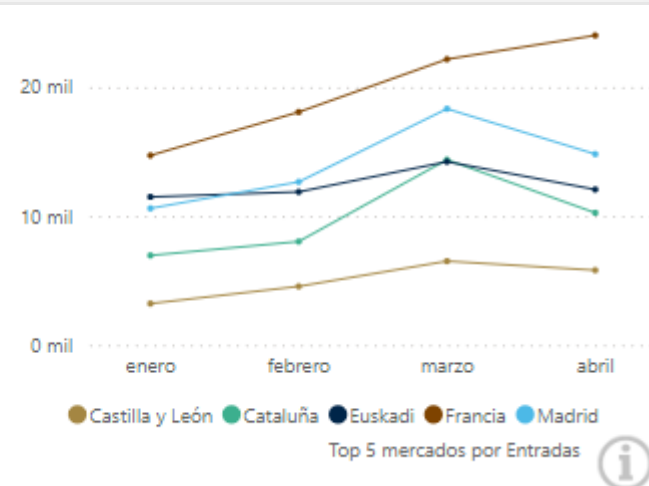
Urteka metatua (urtarrila-apirila) ·  
acumulado por años (enero-abril)



Metatua (urtarrila-apirila), urteen eta merkatuaren arabera ·  
acumulado por años (enero-abril) y mercados



2024 hilabete eta urteen arabera ·  
2024 por meses y mercados



Iturria: Gipuzkoako behatokia, Eustaten datuen arabera / Fuente: Observatorio de Gipuzkoa, según datos de Eustat

	Personas	%
• 2019:	363.454	+6,4
• 2020:	186.785	-48,6
• 2021:	120.349	-35,6
• 2022:	370.157	+207,6
• 2023:	437.355	+18,2
• 2024:	476.383	+8,9

	Urtarrila/Enero		Otsaila/Febrero		Martxoa/Marzo		Apirila/Abril	
	Personas	%	Personas	%	Personas	%	Personas	%
Gazt.Leon/Cast.León	3.216	+26,8	4.547	-2,4	6.504	+20,4	5.802	+13,8
Katalunia/Cataluña	6.947	+9,7	8.024	+14,7	14.366	+47,3	10.248	-24,6
Euskadi/Euskadi	11.482	-3,8	11.872	-8,2	14.211	-5,6	12.058	-9,3
Frantzia/Francia	14.698	+18,9	18.062	-0,6	22.159	+32,2	24.003	+10,5
Madril/Madrid	10.595	+4,2	12.644	+2,9	18.315	+12,9	14.802	-18,5

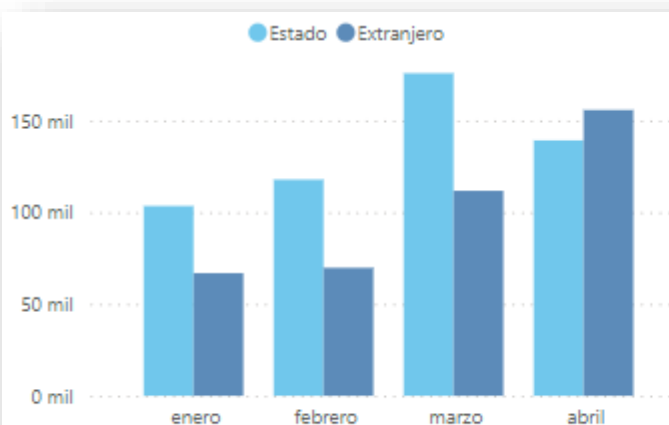


## > GAUALDIAK · PERNOCTACIONES

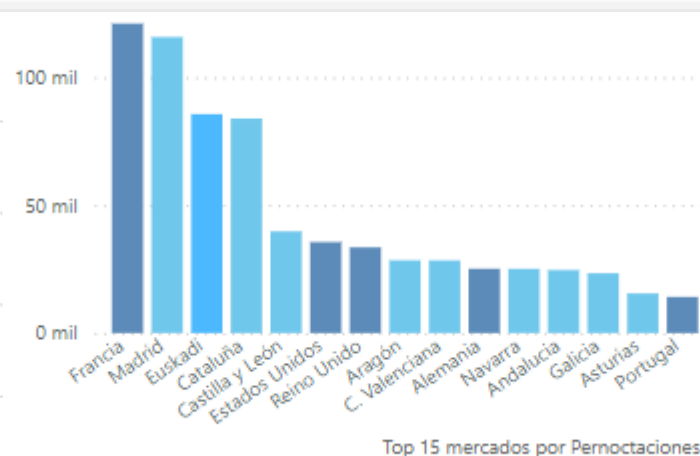
Gipuzkoan, establezimendu mota eta merkatu guztietarako ·  
En Gipuzkoa, para todos los tipos de establecimiento y todos los mercados

### GAUALDI METATUAK 2024 (URTARRILA-APIRILA) · ACUMULADO PERNOCTACIONES 2024 (ENERO-ABRIL): 939.755 +8,3%

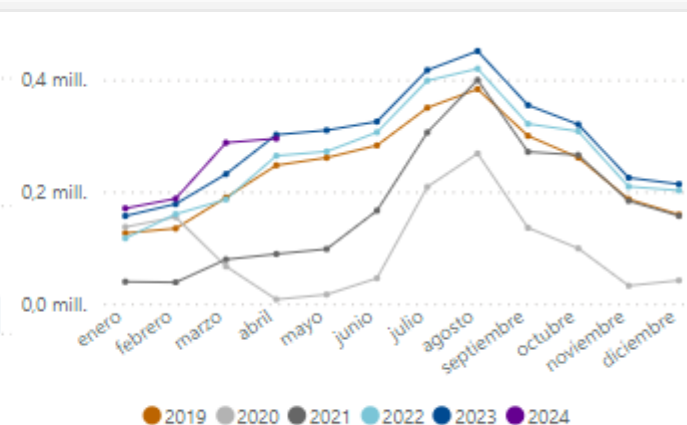
Hilabeteak eta jatorria · meses y origen



Merkatuak · mercados



Hilabeteak eta urteak · meses y años



Iturria: Gipuzkoako behatokia, Eustaten datuen arabera / Fuente: Observatorio de Gipuzkoa, según datos de Eustat

<ul style="list-style-type: none"> <li>• <b>Urtarrila/Enero:</b> Estatua /Estado &gt; <span style="float: right;">61</span></li> <li>• <b>Otsaila/Febrero:</b> Estatua/Estado &gt; <span style="float: right;">63</span></li> <li>• <b>Martxoa/Marzo:</b> Estatua /Estado &gt; <span style="float: right;">61</span></li> <li>• <b>Apirila/Abril:</b> Atzerria/Extranjero &gt; <span style="float: right;">53</span></li> </ul>	<ul style="list-style-type: none"> <li>• <b>Frantzia/Francia:</b> <span style="float: right;">121.075 <span style="color: green;">+15,5</span> <span style="color: green;">▲</span></span></li> <li>• <b>Madril/Madrid:</b> <span style="float: right;">115.797 <span style="color: green;">+0,6</span></span></li> <li>• <b>Euskadi/Euskadi:</b> <span style="float: right;">85.634 <span style="color: red;">-6,8</span> <span style="color: red;">▼</span></span></li> <li>• <b>Katalunia/Cataluña:</b> <span style="float: right;">83.903 <span style="color: green;">+7,2</span></span></li> <li>• <b>Gazt.Leon/Cast.León:</b> <span style="float: right;">39.778 <span style="color: green;">+9,6</span></span></li> </ul>	<ul style="list-style-type: none"> <li>• <b>Urtarrila/Enero:</b> <span style="float: right;">170.161 <span style="color: green;">+8,6</span></span></li> <li>• <b>Otsaila/Febrero:</b> <span style="float: right;">187.477 <span style="color: green;">+5,4</span></span></li> <li>• <b>Martxoa/Marzo:</b> <span style="float: right;">287.318 <span style="color: green;">+24,2</span> <span style="color: green;">▲</span></span></li> <li>• <b>Apirila/Abril:</b> <span style="float: right;">294.799 <span style="color: red;">-2,2</span> <span style="color: red;">▼</span></span></li> </ul>
---	--	---

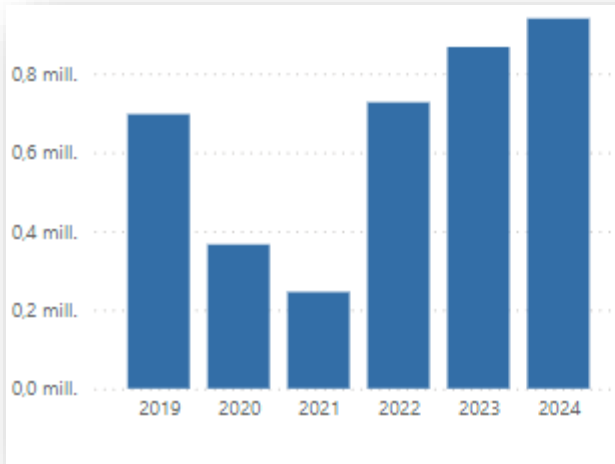


## > GAUALDIAK · PERNOCTACIONES

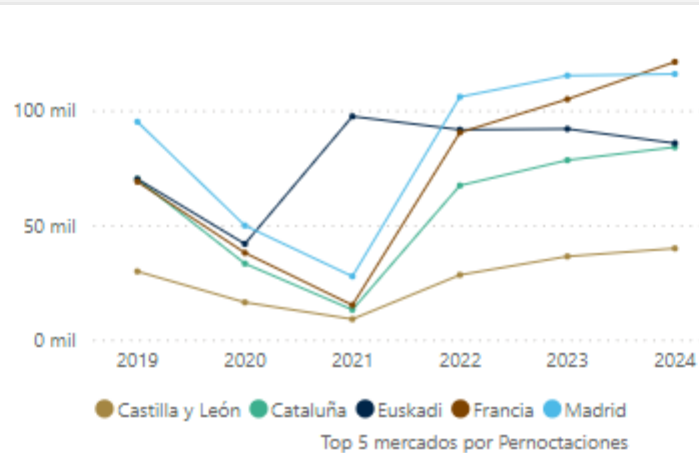
Gipuzkoan, establezimendu mota eta merkatu guztietarako ·

En Gipuzkoa, para todos los tipos de establecimiento y todos los mercados

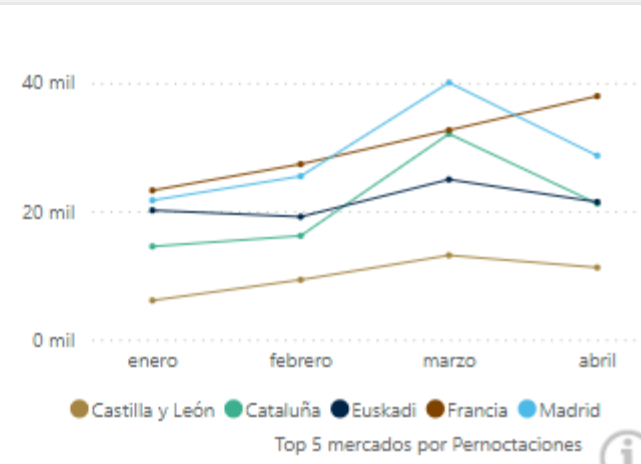
Urteka metatua (urtarrila-apirila) ·  
acumulado por años (enero-abril)



Metatua (urtarrila-apirila), urteen eta merkatuaren arabera ·  
acumulado por años (enero-abril) y mercados



2024 hilabete eta urteen arabera ·  
2024 por meses y mercados



Iturria: Gipuzkoako behatokia, Eustaten datuen arabera / Fuente: Observatorio de Gipuzkoa, según datos de Eustat

	Personas	%		Urtarrila/Enero		Otsaila/Febrero		Martxoa/Marzo		Apirila/Abril	
				Personas	%	Personas	%	Personas	%	Personas	%
• 2019:	696.691	+6,4	Gazt.Leon/Cast.León	6.103	+25,0	9.316	-3,5	13.133	+21,3	11.226	+2,8
• 2020:	365.806	-47,5	Katalunia/Cataluña	14.515	+3,4	16.165	+21,9	32.043	+59,2	21.180	-31,3
• 2021:	245.107	-33,0	Euskadi/Euskadi	20.135	-4,0	19.131	-8,9	24.932	-3,2	21.436	-11,1
• 2022:	726.849	+196,5	Frantzia/Francia	23.233	+18,4	27.324	+0,8	32.607	+31,6	37.911	+13,8
• 2023:	867.422	+19,3	Madril/Madrid	21.689	+6,3	25.443	+9,9	40.017	+27,2	28.648	-28,6
• 2024:	939.755	+8,3									



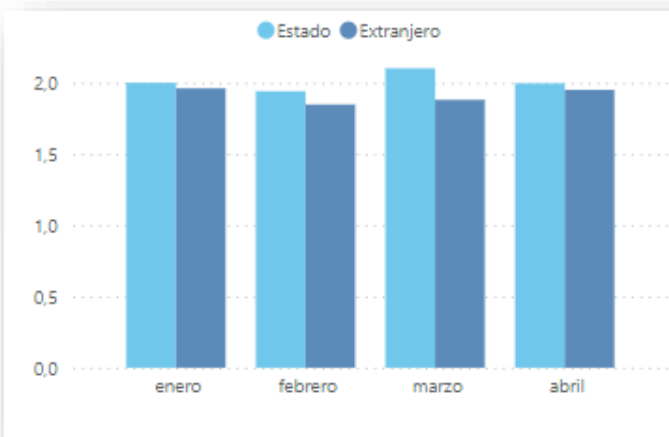


## > BATEZ BESTEKO EGONALDIA · ESTANCIA MEDIA

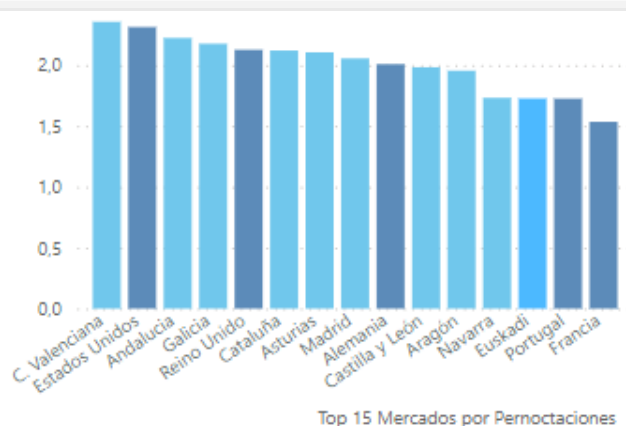
Gipuzkoan, establezimendu mota eta merkatu guztietarako ·  
En Gipuzkoa, para todos los tipos de establecimiento y todos los mercados

### BATEZ BESTEKO EGONALDIA 2024 (URTARRILA-APIRILA) · ESTANCIA MEDIA 2024 (ENERO-ABRIL): 1,97 **-0,5%**

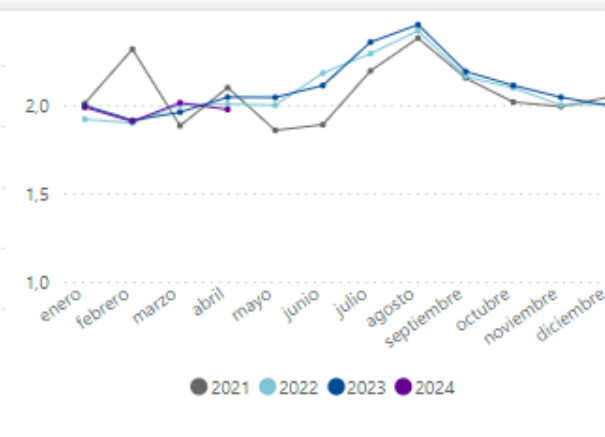
2024 hilabete eta urteen arabera · 2024 por meses y mercados



Merkatuak, metatua 2024 (urtarrila-apirila) · acumulado 2024 (enero-abril) por mercados



Hilabeteak eta urteak · meses y años



Iturria: Gipuzkoako behatokia, Eustaten datuen arabera / Fuente: Observatorio de Gipuzkoa, según datos de Eustat

<ul style="list-style-type: none"> <li>• <b>Urtarrila/Enero:</b> 2,00 1,96</li> <li>• <b>Otsaila/Febrero:</b> 1,94 1,85</li> <li>• <b>Martxoa/Marzo:</b> 2,10 1,88</li> <li>• <b>Apirila/Abril:</b> 2,00 1,95</li> </ul>	<ul style="list-style-type: none"> <li>• <b>Valentziako E./C.Valenciana:</b> 2,36 <b>-0,7</b></li> <li>• <b>AEB/EEUU:</b> 2,31 <b>-2,4</b></li> <li>• <b>Andaluzia/Andalucía:</b> 2,22 <b>-2,5</b></li> <li>• <b>Galizia/Galicia:</b> <b>2,18 -10,0</b> ▼</li> <li>• <b>E.Batua/R.Unido:</b> 2,33 <b>+0,6</b> ▲</li> </ul>	<ul style="list-style-type: none"> <li>• <b>Urtarrila/Enero:</b> 1,99 <b>-0,5</b></li> <li>• <b>Otsaila/Febrero:</b> 1,91 <b>-0,3</b></li> <li>• <b>Martxoa/Marzo:</b> <b>2,01 +2,7</b> ▲</li> <li>• <b>Apirila/Abril:</b> <b>1,97 -3,4</b> ▼</li> </ul>
--	--	--



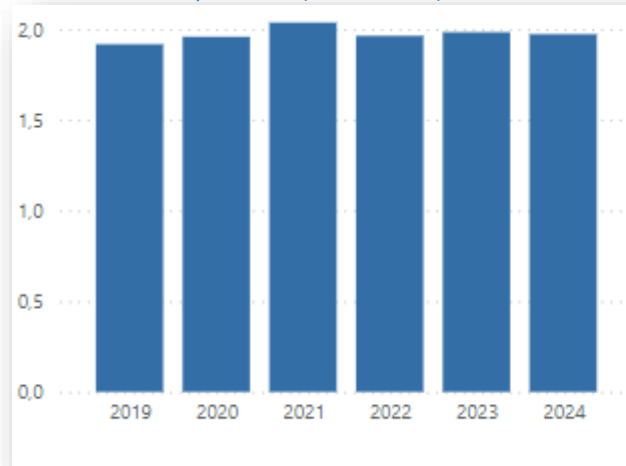


## > BATEZ BESTEKO EGONALDIA · ESTANCIA MEDIA

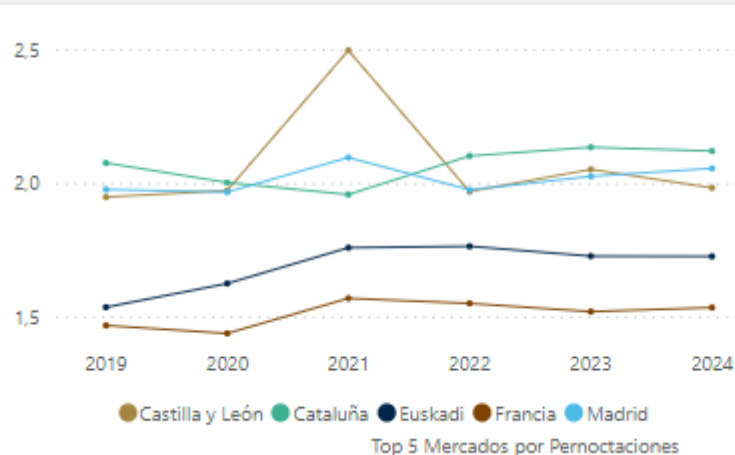
Gipuzkoan, establezimendu mota eta merkatu guztietarako ·

En Gipuzkoa, para todos los tipos de establecimiento y todos los mercados

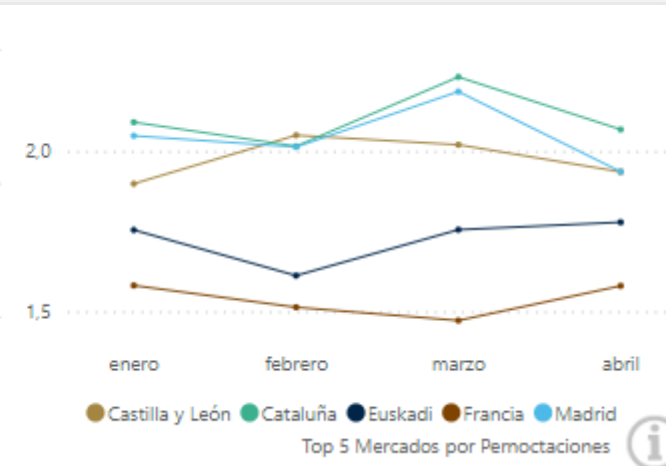
Urteka metatua (urtarrila-apirila)  
· acumulado por años (enero-abril)



Metatua(urtarrila-apirila), urteen eta merkatuaren arabera  
· acumulado (enero-abril) por años y mercados



2024 hilabete eta urteen arabera  
· 2024 por meses y mercados



Iturria: Gipuzkoako behatokia, Eustaten datuen arabera / Fuente: Observatorio de Gipuzkoa, según datos de Eustat

	Icono	%	Urtarrila/Enero		Otsaila/Febrero		Martxoa/Marzo		Apirila/Abril	
			Icono	%	Icono	%	Icono	%	Icono	%
• 2019:		0,0								
• 2020:		+2,2								
• 2021:		+4,0								
• 2022:		-3,6								
• 2023:		+1,0								
• 2024:		-0,5								
			<b>Gazt.Leon/Cast.León</b>	1,90 -1,4	<b>2,05 -1,1</b>	2,02 +0,7	1,92 -9,7			
			<b>Katalunia/Cataluña</b>	2,09 -5,8	2,01 +6,3	2,23 +8,1	2,07 -8,9			
			<b>Euskadi/Euskadi</b>	1,75 -0,2	1,61 -0,9	1,75 +2,5	1,78 -2,0			
			<b>Frantzia/Francia</b>	1,58 -0,4	1,51 +1,4	1,47 -0,5	1,58 +2,9			
			<b>Madril/Madrid</b>	2,05 +2,0	2,01 +6,9	2,18 +12,6	1,94 -12,3			



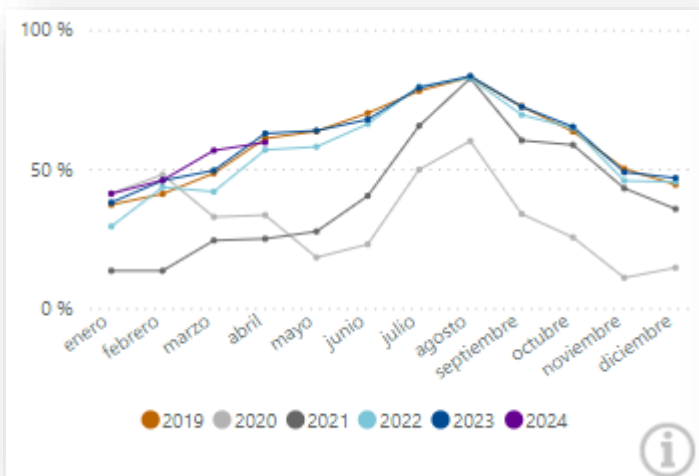
# > PLAZAKAKO OKUPAZIO MAILA · GRADO DE OCUPACIÓN POR PLAZAS

Gipuzkoan, establezimendu motaren arabera · En Gipuzkoa, por tipo de establecimiento

## PLAZAKAKO OKUPAZIO MAILA (APIRILA) · GRADO DE OCUPACIÓN POR PLAZAS (ABRIL): 59,5 **-3,2%**

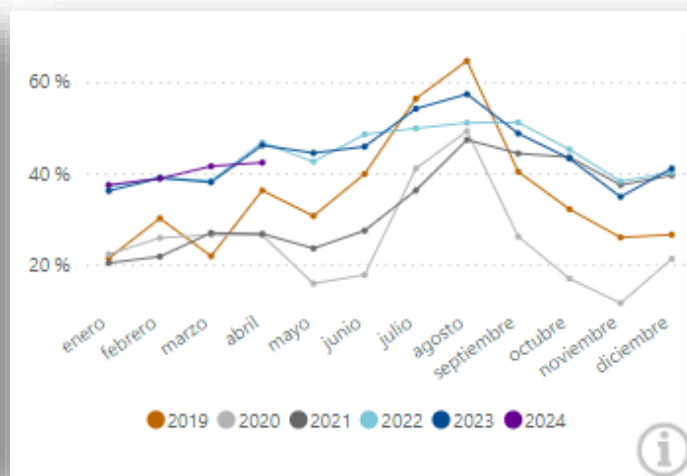
### > Hoteles · Hotelak

Hilabeteka eta urteka · por meses y años



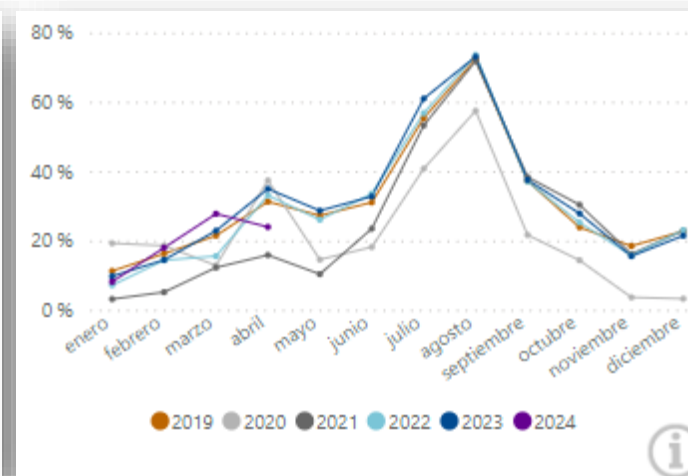
### > Apartamentuak · Apartamentos

Hilabeteka eta urteka · por meses y años



### > Nekazal-turismoak · Agroturismos

Hilabeteka eta urteka · por meses y años



Iturria: Gipuzkoako behatokia, Eustaten datuen arabera / Fuente: Observatorio de Gipuzkoa, según datos de Eustat

• Urtarrila/Enero:	41,1	+3,2	
• Otsaila/Febrero:	45,9	+0,1	
• Martxoa/Marzo:	56,6	+7,2	
• Apirila/Abril:	59,5	-3,2	

• Urtarrila/Enero:	37,4	+1,3	
• Otsaila/Febrero:	38,8	-0,1	
• Martxoa/Marzo:	41,5	+3,5	
• Apirila/Abril:	42,3	-3,8	

• Urtarrila/Enero:	8,1	-1,6	
• Otsaila/Febrero:	17,9	+3,5	
• Martxoa/Marzo:	27,7	+4,9	
• Apirila/Abril:	23,9	-11,0	

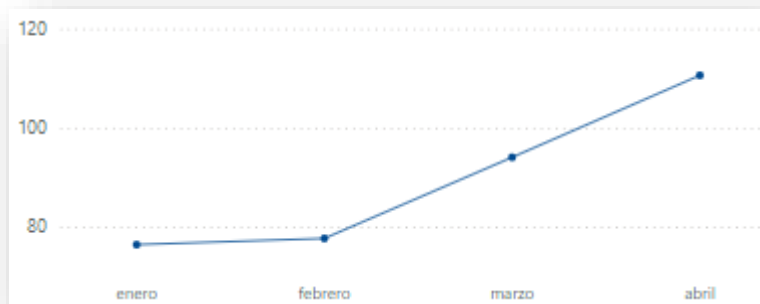


## > ADR · ADR

**Gipuzkoan, establezimendu mota guztietarako ·**

*En Gipuzkoa, para todos los tipos de establecimiento*

2024 ADR · ADR 2024



*Iturria: Gipuzkoako behatokia, Eustaten datuen arabera /  
Fuente: Observatorio de Gipuzkoa, según datos de Eustat*

- **Urtarrila/Enero:**
- **Otsaila/Febrero:**
- **Martxoa/Marzo:**
- **Apirila/Abril:**



76,39

-1,0

77,65

-0,2

**94,02**

**+7,3**



110,56

+3,0

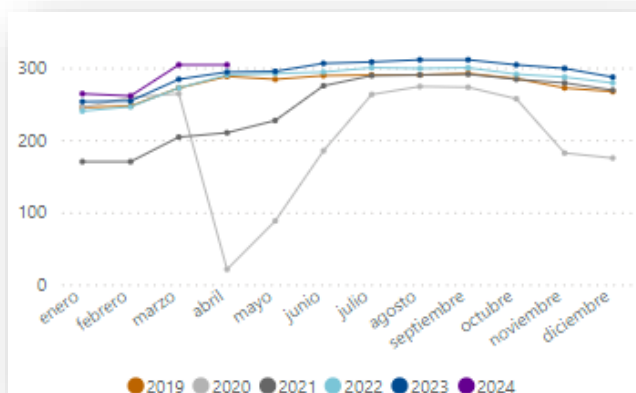


## > ESTABLEZIMENDU KOPURUA · NÚMERO DE ESTABLECIMIENTOS

Gipuzkoan, establezimendu motaren arabera · En Gipuzkoa, por tipo de establecimiento

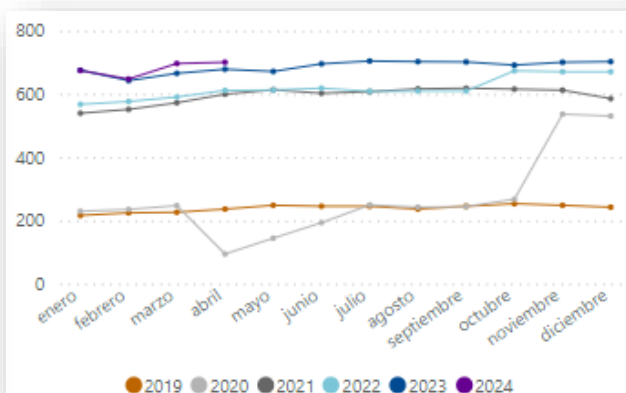
### > Hotelak · Hoteles

Hilabeteka eta urteka · por meses y años



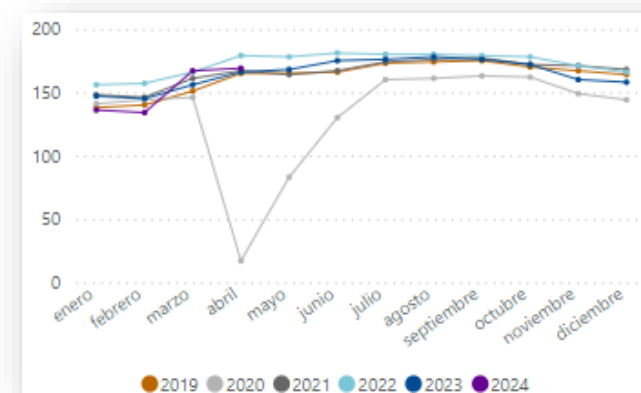
### > Apartamentuak · Apartamentos

Hilabeteka eta urteka · por meses y años



### > Nekazal-turismoak · Agroturismos

Hilabeteka eta urteka · por meses y años



Iturria: Gipuzkoako behatokia, Eustaten datuen arabera / Fuente: Observatorio de Gipuzkoa, según datos de Eustat

• Urtarrila/Enero:	264	+4,3
• Otsaila/Febrero:	261	+2,8
• Martxoa/Marzo:	304	+7,0
• Apirila/Abril:	304	-3,4

• Urtarrila/Enero:	674	-0,1
• Otsaila/Febrero:	647	+0,8
• Martxoa/Marzo:	696	+4,7
• Apirila/Abril:	700	+3,2

• Urtarrila/Enero:	136	-7,5
• Otsaila/Febrero:	134	-7,6
• Martxoa/Marzo:	167	+7,1
• Apirila/Abril:	169	+1,8





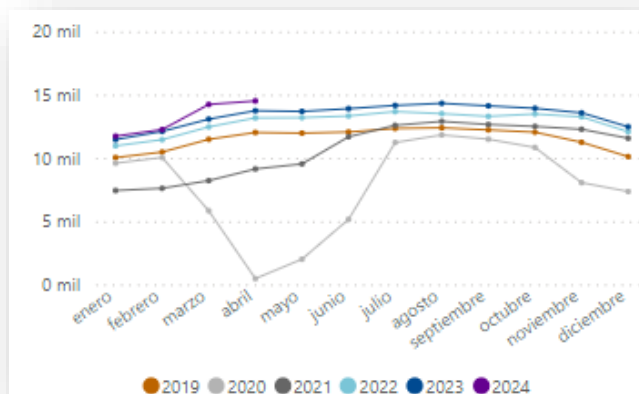
## > EGUNEKO PLAZA KOPURUA · NÚMERO DE PLAZAS/DÍA

Gipuzkoan, establezimendu motaren arabera · En Gipuzkoa, por tipo de establecimiento



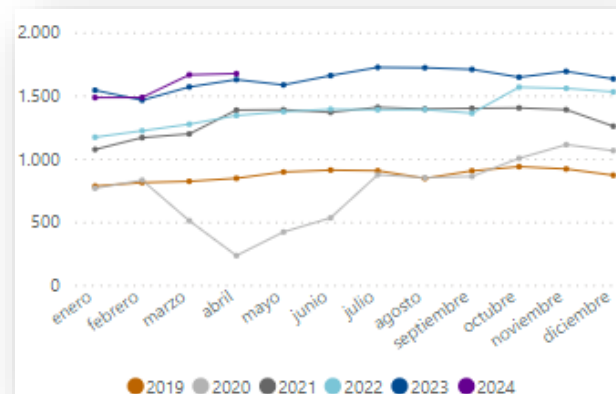
### > Hotelak · Hoteles

Hilabeteka eta urteka · por meses y años



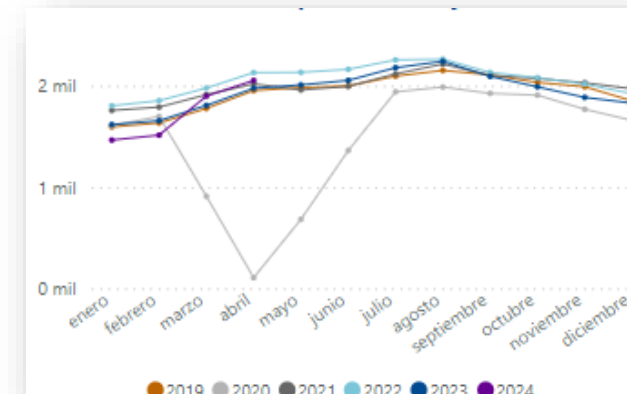
### > Apartamentuak · Apartamentos

Hilabeteka eta urteka · por meses y años



### > Nekazal-turismoak · Agroturismos

Hilabeteka eta urteka · por meses y años



Iturria: Gipuzkoako behatokia, Eustaten datuen arabera / Fuente: Observatorio de Gipuzkoa, según datos de Eustat



- **Urtarrila/Enero:** 11.720 +2,3
- **Otsaila/Febrero:** 12.244 +1,2
- **Martxoa/Marzo:** **14.230** +8,9
- **Apirila/Abril:** 14.505 +5,6



- **Urtarrila/Enero:** 1.483 -3,8
- **Otsaila/Febrero:** 1.484 +1,5
- **Martxoa/Marzo:** **1.663** +6,1
- **Apirila/Abril:** 1.672 +2,9



- **Urtarrila/Enero:** 1.463 -9,5
- **Otsaila/Febrero:** 1.512 -8,6
- **Martxoa/Marzo:** 1.897 +5,1
- **Apirila/Abril:** 2.051 +3,9

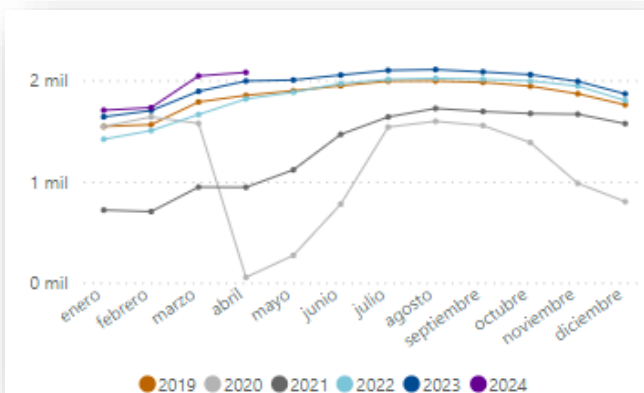


## > LANGILE KOPURUA · PERSONAL OCUPADO

Gipuzkoan, establezimendu motaren arabera · En Gipuzkoa, por tipo de establecimiento

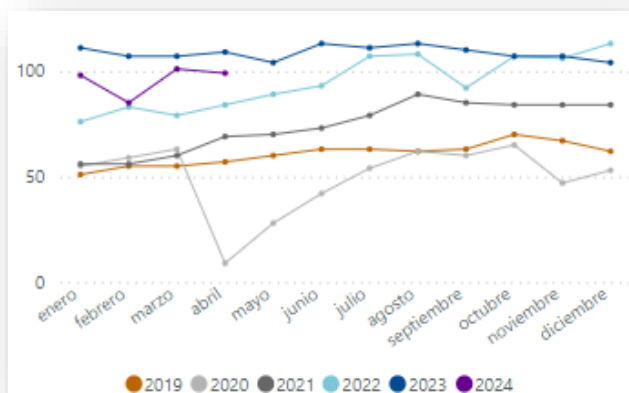
### > Hotelak · Hoteles

Hilabeteka eta urteka · por meses y años



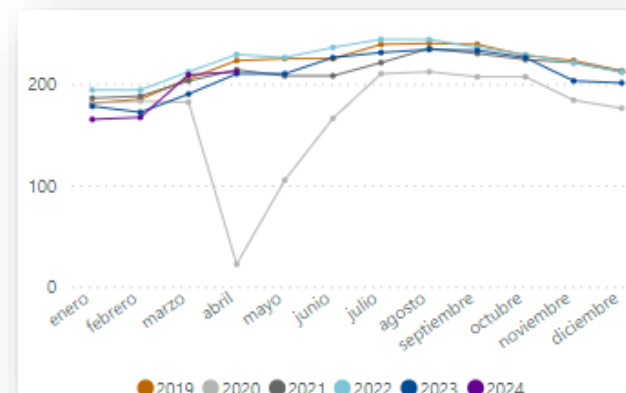
### > Apartamentuak · Apartamentos

Hilabeteka eta urteka · por meses y años



### > Nekazal-turismoak · Agroturismos

Hilabeteka eta urteka · por meses y años



Iturria: Gipuzkoako behatokia, Eustaten datuen arabera / Fuente: Observatorio de Gipuzkoa, según datos de Eustat

• Urtarrila/Enero:	1.703	+4,0	
• Otsaila/Febrero:	1.729	+1,7	
• Martxoa/Marzo:	<b>2.042</b>	<b>+8,0</b>	
• Apirila/Abril:	2.077	+4,3	

• Urtarrila/Enero:	98	-11,7	
• Otsaila/Febrero:	<b>85</b>	<b>-20,6</b>	
• Martxoa/Marzo:	191	-5,6	
• Apirila/Abril:	99	-9,2	

• Urtarrila/Enero:	165	<b>-7,3</b>	
• Otsaila/Febrero:	167	<b>-2,9</b>	
• Martxoa/Marzo:	<b>209</b>	<b>+10,0</b>	
• Apirila/Abril:	212	+1,0	



## > OHAR METODOLOGIKOAK · NOTAS METODOLÓGICAS

### Eustat

#### Iturria: EUSTAT. Establezimendu turistiko hartzaileen inkesta (ETH).

[https://eu.eustat.eus/estadisticas/tema\\_141/opt\\_1/tipo\\_8/temas.html](https://eu.eustat.eus/estadisticas/tema_141/opt_1/tipo_8/temas.html)

**Definizioen glosarioa:** [https://eu.eustat.eus/estadisticas/tema\\_101/opt\\_0/tipo\\_5/temas.html](https://eu.eustat.eus/estadisticas/tema_101/opt_0/tipo_5/temas.html)

- **Establezimendu kopurua:** Irekitako establezimendu kopurua. Erreferentziako aldiaren gutxienez egun bat irekita egon direnak.
- **Langileak:** Erreferentziako aldiaren beren lanaren ekarpenaren bidez establezimenduan ondasunak eta zerbitzuak ekoizten lagundu duten pertsona ordainduen eta ordaindu gabeen hileko batez bestekoa, hotel-ostatuaren jarduerarekin zuzenean lotutako zereginetan.
- **Sarrerak:** Erreferentziako aldiaren, establezimenduan erregistratzen diren pertsonen kopurua.
- **Gaualdiak:** Gaua igarotzea, edo betetako plaza, bidaiari batek establezimenduan ostatu hartzen duen gau bakoitza da.
- **Batez besteko egonaldia:** Bidaiari bat establezimendu batean batez beste egoten den egunen kopurua.
- **Plazak:** Erreferentziako aldiko plazen batura (eskainitako oheak).
- **Logelak:** Erreferentzia-aldiko gelen batura (hotel-establezimendu bateko gela edo gela-multzoa da, ostatu emateko alokatuko den unitate banaezina).
- **O.M. Plazak:** Okupazio-maila plazak.
- **O.M. Gelak:** Okupazio-maila gelak.
- **ADR:** Average Daily Rate edo eguneko batez besteko tarifa, eguneko batez besteko diru-sarrerak gela okupatuko. Gela bikoitza bainudunari aplikatzen zaio, ostatuko, beste edozein zerbitzu edo zerga deskontatuz.
- **RevPAR:** Revenue Per Available Room, gela eskuragarriko batez besteko diru-sarrerak.
- **Jatorria:** Ostatu hartu duten pertsonak nongoak diren adierazten du. Nazionala bada, autonomia-erkidegoen arabera bereizten da, eta atzeritarra bada, herrialdeen arabera.

#### Eremu geografikoen definizioak:

- **Donostia:** Donostia-San Sebastián.
- **Donostialdea:** Andoain, Hernani, Oiartzun, Errearteria, Urnieta, Usurbil, Lasarte-Oria, Astigarraga.
- **Gipuzkoako barrualdea:** Abaltzisketa, Aduna, Aizarnazabal, Albiztur, Alegia, Alkiza, Altzo, Amezketza, Anoeta, Antzuola, Arama, Aretxabaleta, Asteasu, Ataun, Azkoitia, Azpeitia, Beasain, Beizama, Belauntza, Berastegi, Berrobi, Bidegoian, Zegama, Zerain, Zestoa, Zizurkil, Eibar, Elduain, Elgoibar, Elgeta, Eskoriatza, Ezkio-Itsaso, Gaintza, Gabiria, Hernialde, Ibarra, Idiazabal, Ikaztegieta, Irura, Itsasondo, Larraul, Lazkao, Leaburu, Legazpi, Legorreta, Lizartza, Arrasate/Mondragón, Mutiloa, Olaberria, Oñati, Oresa, Ormaiztegi, Soraluze-Placencia de las Armas, Errezil, Leintz-Gatzaga, Segura, Tolosa, Bergara, Villabona, Ordizia, Urretxu, Zaldibia, Zumarraga, Mendaro, Baliarrain, Orendain, Altzaga, Gaztelu.
- **Gipuzkoako kostaldea:** Aia, Deba, Hondarribia, Getaria, Irun, Lezo, Mutriku, Orrio, Pasaia, Zarautz, Zumaia.

#### Herrialde-taldearen definizioak:

##### Hotel-establezimenduetan:

- **Europako besteak (H):** EBko kide ez diren Europako herrialdeak.
- **EBeko gainerakoak (H):** Bulgaria, Zipre, Eslovakia, Eslovenia, Estonia, Hungaria, Letonia, Malta, Polonia, Txekiar Errepublika, Errumania.
- **Amerikako gainontzekoak (H):** Amerikako herrialde guztiak, Argentina, Brasil, Kanada, Estatu Batuak eta Mexiko izan ezik.
- **Munduko besteak (H):** Asiako herrialde guztiak, Txina eta Japonia izan ezik, eta Ozeaniako herrialde guztiak, Australia izan ezik.

##### Landa-ostatu eta apartamentu turistikoetan:

- **EBeko gainerakoak (AA):** Austria, Bulgaria, Zipre, Kroazia, Danimarka, Eslovakia, Eslovenia, Estonia, Finlandia, Grezia, Hungaria, Irlanda, Letonia, Lituania, Luxenburgo, Malta, Herbehereak, Polonia, Txekiar Errepublika, Errumania, Suedia.
- **Europako besteak (AA):** EBko kide ez diren Europako herrialdeak (Erresuma Batua izan ezik).
- **Amerika (AA):** Amerikako herrialde guztiak.
- **Munduko besteak (AA):** Afrika, Asia eta Ozeaniako herrialde guztiak.





## > OHAR METODOLOGIKOAK • NOTAS METODOLÓGICAS

### Eustat

**Fuente: EUSTAT. Encuesta de establecimientos turísticos receptores (ETR).**

[https://www.eustat.eus/estadisticas/tema\\_141/opt\\_1/tipo\\_8/ti\\_encuesta-de-establecimientos-turisticos-receptores/temas.html](https://www.eustat.eus/estadisticas/tema_141/opt_1/tipo_8/ti_encuesta-de-establecimientos-turisticos-receptores/temas.html)

**Glosario de definiciones:** [https://www.eustat.eus/estadisticas/tema\\_101/opt\\_0/tipo\\_5/ti\\_establecimientos-hoteleros/temas.html](https://www.eustat.eus/estadisticas/tema_101/opt_0/tipo_5/ti_establecimientos-hoteleros/temas.html)

- **Nº establecimientos:** Número de establecimientos abiertos. Aquellos que han permanecido al menos un día abierto en el periodo de referencia.
- **Personal:** Media mensual del número de personas, remuneradas y no remuneradas, que han contribuido mediante la aportación de su trabajo, a la producción de bienes y servicios en el establecimiento en el periodo de referencia, en tareas relacionadas directamente con la actividad de alojamiento hotelero.
- **Entradas:** Número de personas que se registran en el establecimiento durante el periodo de referencia.
- **Pernotaciones:** Pernotación, o plaza ocupada, es cada noche que un viajero se aloja en el establecimiento.
- **Estancia\_media:** Número de días que por término medio permanece un viajero en un establecimiento.
- **Plazas:** Suma de plazas en el periodo de referencia (camas ofertadas).
- **Habitaciones:** Suma de habitaciones en el periodo de referencia (cuarto o conjunto de cuartos en un establecimiento hotelero que constituyen una unidad indivisible destinada a ser alquilada para alojamiento).
- **G.O. Plazas:** Grado de ocupación por plazas.
- **G.O. Habitaciones:** Grado de ocupación por habitaciones/ apartamentos.
- **ADR:** Average Daily Rate o tarifa media diaria son los ingresos medios diarios obtenidos por habitación ocupada. Se aplica a una habitación doble con baño, por alojamientos, descontando cualquier otro servicio o impuesto.
- **REVPa:** Revenue Per Available Room, son los ingresos medios por habitación disponible.
- **Origen:** Lugar de residencia de los viajeros alojados en los establecimientos. Si es nacional se diferencia por Comunidades Autónomas, y si es extranjero se diferencia por países.

### Definiciones de las Zonas Geográficas:

- **Donostia:** Donostia-San Sebastián.
- **Donostialdea:** Andoain, Hernani, Oiartzun, Errenteria, Urnieta, Usurbil, Lasarte-Oria, Astigarraga.
- **Gipuzkoa interior:** Abaltzisketa, Aduna, Aizarnazabal, Albiztur, Alegia, Alkiza, Altzo, Amezketta, Anoeta, Antzuola, Arama, Aretxabaleta, Asteasu, Ataun, Azkoitia, Azpeitia, Beasain, Beizama, Belauntza, Berastegi, Berrobi, Bidegoian, Zegama, Zerain, Zestoa, Zizurkil, Eibar, Elduain, Elgoibar, Elgeta, Eskoriatza, Ezkio-Itsaso, Gaintza, Gabiria, Hernialde, Ibarra, Idiazabal, Ikaztegieta, Irura, Itsasondo, Larraul, Lazkao, Leaburu, Legazpi, Legorreta, Lizartza, Arrasate/Mondragón, Mutiolo, Olaberria, Oñati, Oresa, Ormaiztegi, Soraluze-Placencia de las Armas, Errezil, Leintz-Gatzaga, Segura, Tolosa, Bergara, Villabona, Ordizia, Urretxu, Zaldibia, Zumarraga, Mendaro, Baliarrain, Orendain, Altzaga, Gaztelu.
- **Gipuzkoa costa:** Aia, Deba, Hondarribia, Getaria, Irun, Lezo, Mutriku, Orrio, Pasaia, Zarautz, Zumaia.

### Definiciones de las agrupaciones de países:

#### En Establecimientos hoteleros:

- **Resto Europa (H):** Países europeos no integrantes de la UE.
- **Resto UE (H):** Bulgaria, Chipre, Croacia, Eslovaquia, Eslovenia, Estonia, Hungría, Letonia, Lituania, Malta, Polonia, República Checa, Rumanía.
- **Resto de América (H):** Todos los países de América excepto Argentina, Brasil, Canadá, Estados Unidos, México.
- **Resto del Mundo (H):** Todos los países de Asia excepto China y Japón y todos los países de Oceanía excepto Australia.

#### En Alojamientos rurales y Apartamentos turísticos:

- **América (AA):** Todos los países de América.
- **Resto UE (AA):** Austria, Bulgaria, Chipre, Croacia, Dinamarca, Eslovaquia, Eslovenia, Estonia, Finlandia, Grecia, Hungría, Irlanda, Letonia, Lituania, Luxemburgo, Malta, Países Bajos, Polonia, República Checa, Rumanía, Suecia.
- **Resto Europa (AA):** Países europeos no integrantes de la UE (excepto Reino Unido).
- **Resto del Mundo (AA):** Todos los países de África, Asia y Oceanía.



Crecimiento o decrecimiento respecto al mismo periodo del año anterior





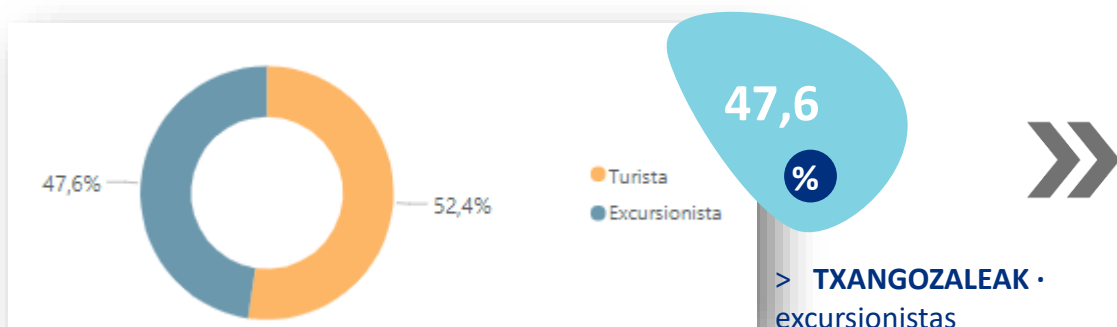
## 2/ MUGIKORTASUN-DATUAK DATOS DE MOVILIDAD



## > EGUNEKO PRESENTZIA · PRESENCIA DIARIA

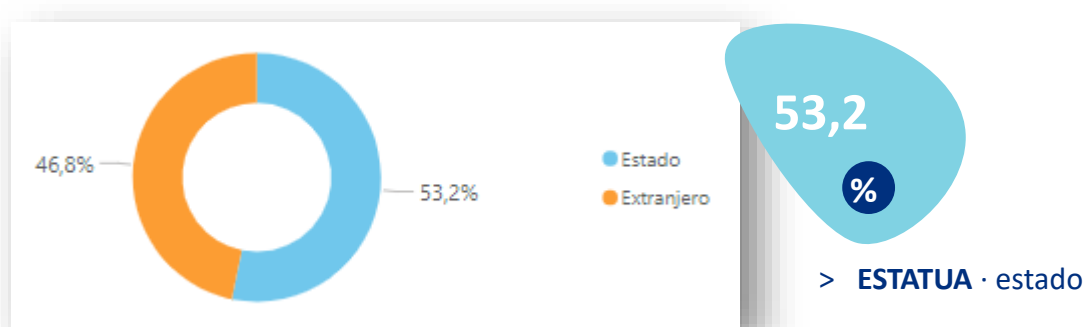
**Gipuzkoan, bisitari motaren eta jatorriaren arabera ·**  
En Gipuzkoa, por categoría de persona visitante y origen

**Bisitarien kategoría Gipuzkoan, 2023ko uztaila-abuztua-iraila ·**  
Categoría de persona visitante Gipuzkoa, julio-agosto-septiembre 2023



Iturria: Gipuzkoako Behatokia, Orangeko mugikortasun datuen arabera /  
Fuente: Observatorio de Gipuzkoa, según datos de movilidad de Orange

**Txangozaleen jatorria Gipuzkoan, 2023ko uztaila-abuztua-iraila ·**  
Origen de las personas excursionistas en Gipuzkoa, julio-agosto-septiembre 2023



Iturria: Gipuzkoako Behatokia, Orangeko mugikortasun datuen arabera /  
Fuente: Observatorio de Gipuzkoa, según datos de movilidad de Orange

**Kalkulatu dezakegu 2023ko udan egunean Gipuzkoa bisitatu duten pertsonen %47a inguru txangozaleak izan direla, eta horietatik %53a inguru Estatutik datozela.**

*Podemos estimar que entorno al 47% de las personas que han visitado Gipuzkoa al día en verano de 2023 han sido excursionistas y, de éstas, alrededor del 53% proceden del Estado.*

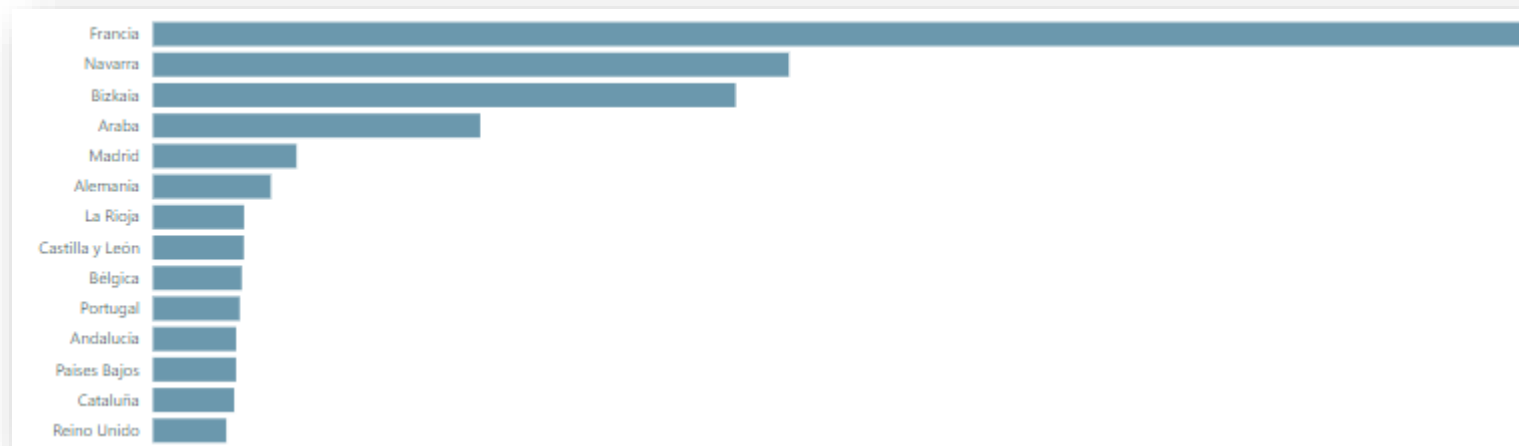
\* Jatorriz Estatuan ez dira sartzen Gipuzkoako telefonia mugikorraren erabiltzaileak  
\* En origen Estado no se incluyen a las personas usuarias de Gipuzkoa de telefonía móvil



## > EGUNEKO PRESENTZIA · PRESENCIA DIARIA

**Gipuzkoan, bisitari motaren eta jatorriaren arabera: txangozaleak ·**  
*En Gipuzkoa, por categoría de persona visitante y origen: excursionistas*

**Txangozaleak: jatorria ·** Excursionistas: estado



*Iturria: Gipuzkoako Behatokia, Orangeko mugikortasun datuen arabera/  
Fuente: Observatorio de Gipuzkoa, según datos de movilidad de Orange*

**Gipuzkoako txangozaleen %33a Nafarroatik, Bizkaitik eta Arabatik datoz, eta %30a Frantziatik.**

*El 33% de las personas excursionistas en Gipuzkoa proceden de Navarra, Bizkaia y Araba, y el 30% de Francia.*

\* Jatorriz Estatuan ez dira sartzen Gipuzkoako telefonia mugikorraren erabiltzaileak

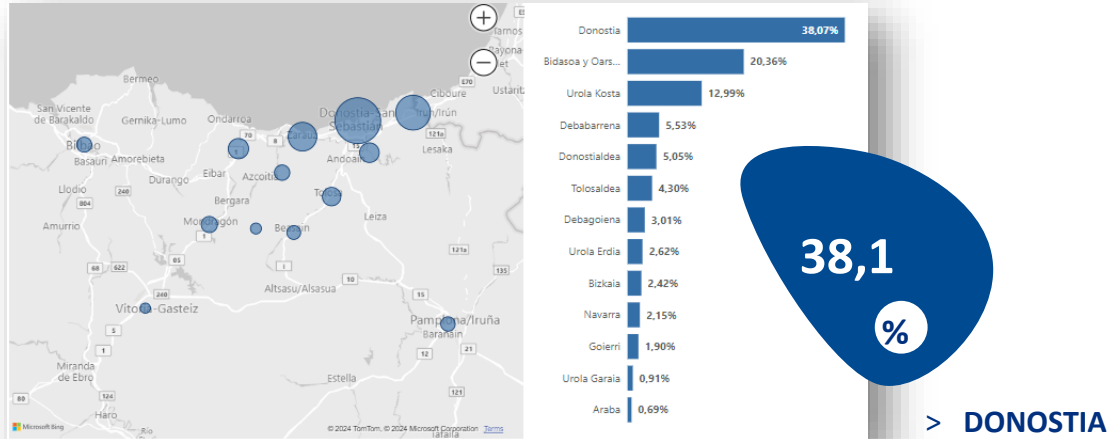
\* En origen Estado no se incluyen a las personas usuarias de Gipuzkoa de telefonía móvil

## > GAUA NON EMAN· LUGAR DE PERNOCTACIÓN

**Non igarotzen duten gaua egunaren zatirik handiena Gipuzkoan igarotzen dutenek·**  
*Dónde pernoctan quienes pasan la mayor parte del día en Gipuzkoa*

**Egunaren zatirik handiena Gipuzkoan igarotzen duten turistek gaua non igarotzen duten, 2023ko uztaila-abuztua-iraila ·**

Lugar de pernoctación de las personas turísticas que pasan la mayor parte del día en Gipuzkoa, julio-agosto-septiembre 2023



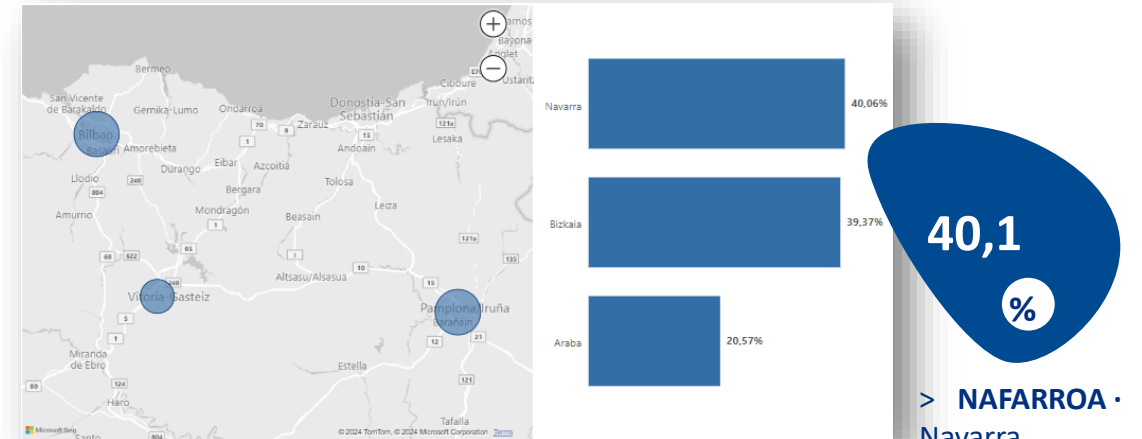
*Iturria: Gipuzkoako Behatokia, Orangeko mugikortasun datuen arabera / Fuente: Observatorio de Gipuzkoa, según datos de movilidad de Orange*

**Gipuzkoan egunaren zatirik handiena igaro duten turistek %38,1ak Donostian eman du gaua, eta %20,4ak Bidasoan eta Oarsoaldean.**

*El 38,1% de las personas turísticas que han pasado la mayor parte del día en Gipuzkoa han pernoctado en San Sebastián y el 20,4% en Bidasoa y Oarsoaldean.*

**Egunaren zatirik handiena Gipuzkoan igarotzen duten txangozaleek gaua non igarotzen duten, 2023ko uztaila-abuztua-iraila ·**

Lugar de pernoctación de las personas excursionistas que pasan la mayor parte del día en Gipuzkoa, julio-agosto-septiembre 2023



*Iturria: Gipuzkoako Behatokia, Orangeko mugikortasun datuen arabera / Fuente: Observatorio de Gipuzkoa, según datos de movilidad de Orange*

**Gipuzkoan egunaren zatirik handiena igaro duten txangozaleek %40,1ak Nafarroan eman du gaua, eta %39,4ak Bizkaian.**

*El 40,1% de las personas excursionistas que han pasado la mayor parte del día en Gipuzkoa han pernoctado en Navarra y el 39,4% en Bizkaia.*

\* Gipuzkoa, Bizkaia, Araba eta Nafarroako mugigarritasuna aztertzen da. Jatorriz Estatuan ez dira sartzen Gipuzkoako telefonia mugikorraren erabiltzaileak

\* Se analiza la movilidad en el ámbito de Gipuzkoa, Bizkaia, Araba y Navarra. En origen Estado no se incluye a los usuarios de Gipuzkoa de la operadora de telefonía móvil.

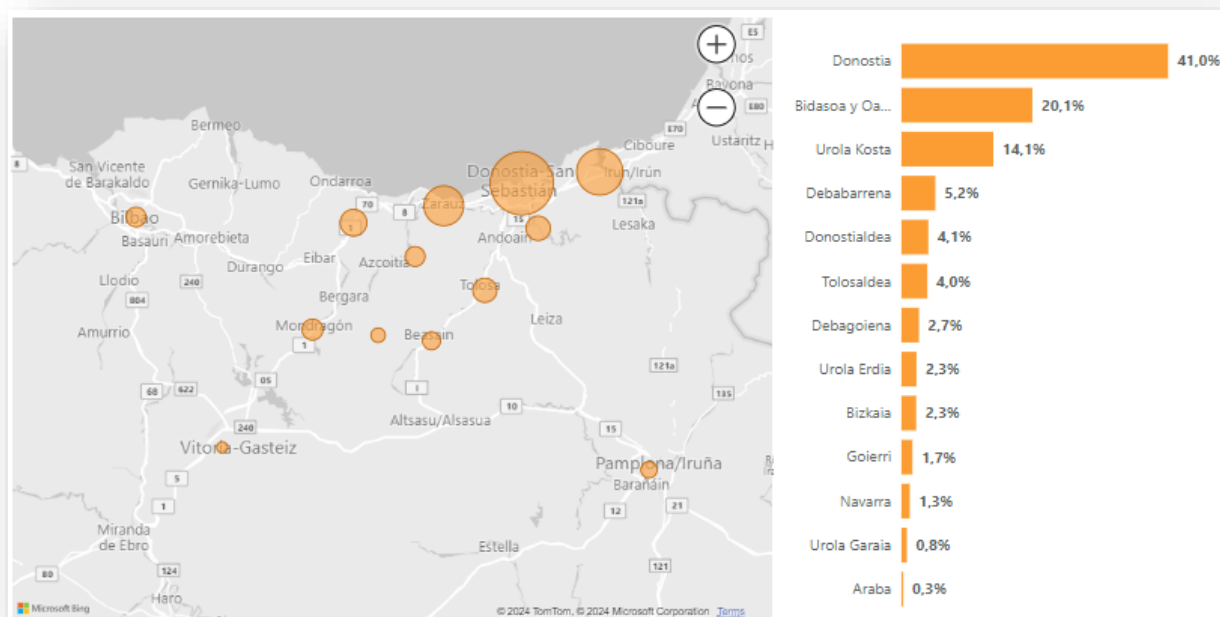




## > GAUA NON EMAN · LUGAR DE PERNOCTACIÓN

**Non igarotzen dute egunaren zatirik handiena gaua Gipuzkoan igarotzen dutenek · Dónde pasan la mayor parte del día quienes pernoctan en Gipuzkoa**

**Non igarotzen dute egunaren zatirik handiena Gipuzkoan gaua igaro duten turistek, 2023ko uztaila-abuztua-iraila · Dónde pasan la mayor parte del día las personas turísticas que han pernoctado en Gipuzkoa, julio-agosto-septiembre 2023**



> DONOSTIA

41,0  
%

**Gipuzkoan gaua igaro duten turisten %41,0ek Donostian igarotzen dute eguna, %20,1ek Bidasoan eta Oarsoaldean eta %14,1k Urola Kostan.**

*El 41,0% de las personas que han pernoctado en Gipuzkoa pasan el día en Donostia, el 20,1% en Bidasoa y Oarsoaldea y el 14,1% en Urola Costa.*

*Iturria: Gipuzkoako Behatokia, Orangeto mugikortasun datuen arabera / Fuente: Observatorio de Gipuzkoa, según datos de movilidad de Orange*

\* **Gipuzkoa, Bizkaia, Araba eta Nafarroako mugigarritasuna aztertzen da. Jatorriz Estatuan ez dira sartzen Gipuzkoako telefonia mugikorraren erabiltzaileak**

\* *Se analiza la movilidad en el ámbito de Gipuzkoa, Bizkaia, Araba y Navarra. En origen Estado no se incluye a los usuarios de Gipuzkoa de la operadora de telefonía móvil.*



## > OHAR METODOLOGIKOAK • DATOS METODOLÓGICOS

### Orange

#### Iturria: ORANGE telefonia mugikorreko operadorearen datuak

##### Ezaugarriak:

- **Denbora-eremua:** 2022 eta 2023ko uztaila, abuztua, iraila.
- **Eremu geografikoa:** Gipuzkoako Behaketa Eremua eta Donostiako Behaketa Eremua.
- **Ezaugarriak:** telefonia mugikorreko operadoreak gehitutako eta anonimizatutako datuak; erabiltzaileen pribatasuna bermatzen duten prozesuitzulezinen bidez.

##### Bisitariaren mota:

- **Txangozalea:** Egunean zehar behaketa-eremua bisitatzen duen eta eremu horretan gaua igarotzen ez duen pertsona. Xehetasuna:
  - Behaketa-eremuan egunez 2 ordu baino gehiagoz ikusi duten eta ez aurreko gauean ez analisi-eguneko gauean ikusi ez duten pertsona.
- **Turista:** Behaketa-eremuan lo egiten duen eta bertakotzat edo ohikotzat hartzeko irizpideak betetzen ez dituen pertsona. Xehetasuna:
  - 22 gau baino gutxiago igarotzen dituen eta azken 8 asteetan 4 aste baino gutxiago behatu zaizkion pertsona.
- **Egoiliarra:** Behaketa Eremuan bizi den pertsona. Xehetasuna:
  - Aztertutako eremuan azken 8 asteetan 21 gau baino gehiago igaro dituen pertsona.
- **Ohikoa:** gaua igaro gabe eguna Behaketa Eremuan igarotzen duen pertsona (adibidez, eremu horretan lan egiten edo ikasten duena) edo Behaketa Eremuan bigarren bizileku bat izan dezakeen pertsona. Xehetasuna:
  - Azken 8 asteetan eremuan 22 gau baino gutxiago igarotzen dituen pertsona, baina astean behin gutxienez 4 aste desberdinetan agertu dena.
  - Egunean zehar 2 ordu baino gehiago eta azken 15 egunetan 5 egun baino gehiago bertan agertzen den pertsona.

##### Jatorria:

- **Estatua:** Estatuan telefonia mugikorreko operadorearekin kontratua lokalizatuta duten pertsonak, Gipuzkoa kontuan hartu gabe. Edozein bisitari-kategoria izan daitezke, bizilekuaren eta aztertutako aldian izandako portaeraren arabera.
- **Atzeritarrak:** Telefonia mugikorreko operadorearekin kontratua atzerriko herrialde batean lokalizatuta duten pertsonak. Edozein bisitari-kategoria izan daitezke, bizilekuaren eta aztertutako aldian izandako portaeraren arabera.

##### Bistaratzeko grafikoak:

- **Presentzia:** Behaketa-eremuan 06:00etatik 00:00etara dauden pertsonen kopurua. Eguneroko bisitari bakarrak islatzen ditu. Pertsona bera hainbat egunez jarraian erregistra balaiteke..
- **Iritsierak/Irteerak:**
  - **Iritsierak:** Inguru horretan gau bat igaro duten eta aurreko bi gauetan inguru horretan ikusi ez dituzten turisten edo ohiko turisten kopurua.
  - **Irteerak:** Inguru horretan gau bat igaro duten eta hurrengo bi gauetan inguru horretan ikusi ez dituzten turisten edo ohiko turisten kopurua
- **Jarduera eremua:** Bisitaren bezperan eta/edo gauean behaketa eremuan lo egin duten pertsonen eguneroko jardueraren leku nagusia
- **Gaualdi eremua:** Egunez Behaketa Eremuan dauden pertsonak bisitatzen diren egunaren bezperan eta/edo gauean gaua igarotzeko lekua.

##### Udalerririk lurraldeka:

- **Donostia:** Donostia.
- **Bidasoa:** Hondarribia, Irún.
- **Debabarrena:** Deba, Eibar, Elgoibar, Mendaro, Mutriku, Soraluze-Placencia de las Armas.
- **Debagoiena:** Antzuola, Aretxabaleta, Arrasate/Mondragón, Bergara, Elgeta, Eskoriatza, Leintz-Gatzaga, Oñati.
- **Donostialdea:** Andoain, Astigarraga, Hernani, Lasarte-Oria, Urnieta, Usurbil.
- **Goierri:** Altzaga, Arama, Ataun, Beasain, Gabiria, Gaintza, Idiazabal, Itsasondo, Lazkao, Legorreta, Mutilloa, Olaberria, Ordizia, Ormaiztegui, Segura, Zaldibia, Zegama, Zerain.
- **Oarsoalde:** Errenteria, Lezo, Oiartzun, Passaia.
- **Tolosalde:** Abaltzisketa, Aduna, Albiztur, Alegia, Alkiza, Altzo, Amezketa, Anoeta, Asteasu, Baliarrain, Belauntza, Berastegi, Berrobi, Bidania-Goiatz, Elduain, Gaztelu, Hernialde, Ibarra, Ikaztegieta, Irura, Larrault, Leaburu, Lizartza, Orendáin, Oresa, Tolosa, Villabona, Zizurkil.
- **Urola Erdia:** Aizarnazabal, Azkoitia, Azpeitia, Beizama, Errezil, Zestoa.
- **Urola Garaia:** Ezkio-Itsaso, Legazpi, Urretxu, Zumarraga.
- **Urola Kosta:** Aia, Getaria, Orio, Zarautz, Zumaia.



## > OHAR METODOLOGIKOAK • DATOS METODOLÓGICOS

### Orange

Fuente: Datos de la operadora de telefonía móvil ORANGE

#### Características:

- **Ámbito temporal:** julio, agosto, septiembre 2022 y 2023.
- **Ámbito geográfico:** Zona de Observación de Gipuzkoa y Zona de Observación de Donostia / San Sebastián.
- **Características:** datos agregados y anonimizados por la operadora de telefonía móvil a través de procesos irreversibles que garantizan la privacidad de los usuarios.

#### Categoría de Visitantes:

- **Excursionista:** Persona que visita durante el día la Zona de Observación y no pernocta en esa Zona. Detalle:
  - Persona que ha sido vista de día en la Zona de Observación durante más de 2 horas y no ha sido vista ni la noche anterior ni la noche del día de análisis.
- **Turista:** Persona que pernocta en la Zona de Observación y no es Residente ni visitante Habitual. Detalle:
  - Persona que pernocte menos de 22 noches y es observado menos de 4 semanas distintas en las últimas 8 semanas.
- **Residente:** Persona que reside en la Zona de Observación. Detalle:
  - Persona que ha pasado más de 21 noches en las últimas 8 semanas en la zona analizada.
- **Habitual:** Persona que pasa el día en la Zona de Observación sin pernoctar (ej. trabaja o estudia en esa zona) o persona que puede tener una segunda residencia en la Zona de Observación. Detalle:
  - Persona que pasa menos de 22 noches en el área durante las últimas 8 semanas pero que ha sido visto al menos una vez por semana durante 4 semanas diferentes.
  - Persona que está presente más de 2 horas durante el día, más de 5 días en los últimos 15.

#### Origen:

- **Estado:** Personas que tienen localizado su contrato con la operadora de telefonía móvil en el Estado sin incluir Gipuzkoa. Pueden pertenecer a cualquier **Categoría de Visitante** en función de su lugar de residencia y de su comportamiento en el periodo de estudio.
- **Extranjero:** Personas que tienen localizado su contrato con la operadora de telefonía móvil en un país extranjero. Pueden pertenecer a cualquier **Categoría de Visitante** en función de su lugar de residencia y de su comportamiento en el periodo de estudio.

#### Visualizaciones:

- **Presencia:** Número de personas presentes diariamente en la Zona de Observación entre las 06 h. y las 00 h. Refleja los visitantes únicos diarios. Una misma persona puede ser registrada varios días consecutivos.
- **Llegadas/Salidas:**
  - Llegadas:** Número de Turistas que han pasado una noche en la zona y no han sido vistos las dos noches anteriores en esa misma zona.
  - Salidas:** Número de Turistas que han pasado una noche en la zona y no han sido vistos las dos noches siguientes en esa misma zona.
- **Lugar Actividad:** Lugar dónde han pasado la mayor parte del día los visitantes que han pernoctado (la víspera o el día de la visita) en la Zona de Observación. Se analiza la movilidad en Gipuzkoa y los territorios colindantes de Bizkaia, Araba y Navarra.
- **Lugar Pernoctaciones:** Lugar dónde han pernoctado (la víspera o el día de la visita) los visitantes que han pasado la mayor parte del día en la Zona de Observación. Se analiza la movilidad en Gipuzkoa y los territorios colindantes de Bizkaia, Araba y Navarra.

#### Municipios por Comarcas:

- **Donostia:** Donostia.
- **Bidasoa:** Hondarribia, Irún.
- **Debarrena:** Deba, Eibar, Elgoibar, Mendaro, Mutriku, Soraluze-Placencia de las Armas.
- **Debagoiena:** Antzuola, Aretxabaleta, Arrasate/Mondragón, Bergara, Elgeta, Eskoriatza, Leintz-Gatzaga, Oñati.
- **Donostialdea:** Andoain, Astigarraga, Hernani, Lasarte-Oria, Urnieta, Usurbil.
- **Goierri:** Altzaga, Arama, Ataun, Beasain, Gabiria, Gaintza, Idiazabal, Itsasondo, Lazkao, Legorreta, Mutilloa, Olaberria, Ordizia, Ormaiztegui, Segura, Zaldibia, Zegama, Zerain.
- **Oarsoaldea:** Errenteria, Lezo, Oiartzun, Pasaia.
- **Tolosaldea:** Abaltzisketa, Aduna, Albiztur, Alegia, Alkiza, Altzo, Amezketa, Anoeta, Asteasu, Baliarrain, Belauntza, Berastegi, Berrobi, Bidania-Goiatz, Elduain, Gaztelu, Hernialde, Ibarra, Ikaztegieta, Irura, Larraul, Leaburu, Lizartza, Orendain, Orexa, Tolosa, Villabona, Zizurkil.
- **Urola Erdia:** Aizarnazabal, Azkoitia, Azpeltia, Beizama, Errezil, Zestoa.
- **Urola Garaia:** Ezkio-Itsaso, Legazpi, Urretxu, Zumarraga.
- **Urola Kosta:** Aia, Getaria, Orio, Zarautz, Zumaia.





# 3/

## GASTU-DATUAK

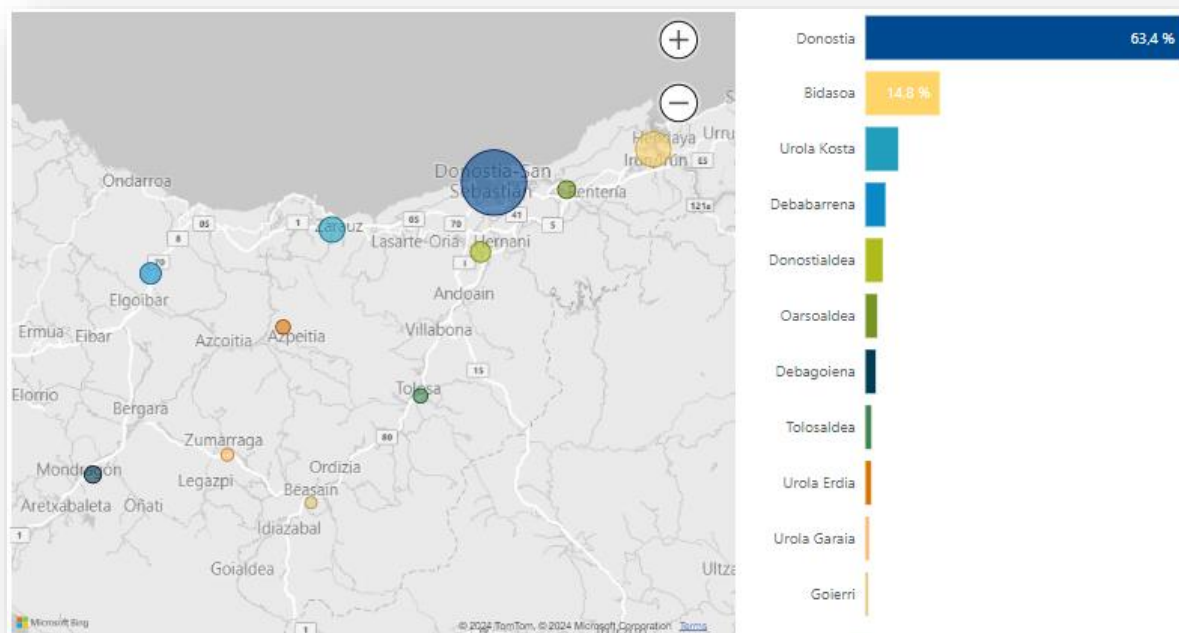
DATOS DE GASTO



## > GASTO· GASTUA

*Gastua, eskualde bakoitzaren eta gastu motaren arabera·  
Gasto por comarca y por categoría de gasto*

**Gastua eskualdearen eta gastu-kategoriaren arabera, 2023 ·  
Gasto por comarca y por categoría de gasto, 2023**



*Iturria: Gipuzkoako Behatokia, BBVA txartelen datuen arabera /  
Fuente: Observatorio de Gipuzkoa, según datos de tarjetas BBVA*

## > DONOSTIA

**63,4  
%**

**Turismo-ostatuaren, ostalaritzaren eta moda-oinetakoak kategorietan Gipuzkoan egindako gastuaren % 63,4 Donostian egin da, eta % 14,8 Bidasoan.**

**5 kategoria horietan, ostalaritzak gastuaren % 44,1a hartzen du, moda-oinetakoak %38,4a eta ostatuak %17,5a.**

**Kategoria horietako gastua %11,43a hazi da 2022aren aldean.**

*El 63,4% del gasto realizado en Gipuzkoa en las categorías de alojamiento, restauración y moda-calzado se ha realizado en Donostia y el 14,8% en Bidasoa.*

*En estas 3 categorías, la restauración representa el 44,1% del gasto, moda-calzado el 38,4% y alojamiento el 17,5 %.*

*El gasto en estas categorías ha crecido un 11,43% respecto al mismo periodo de 2022.*

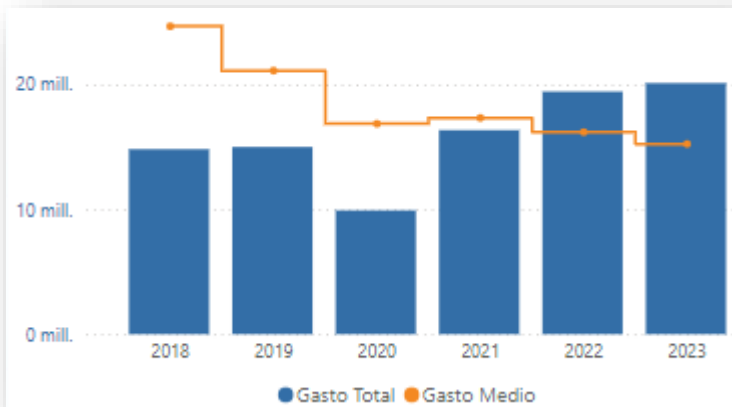




## > GASTO· GASTUA

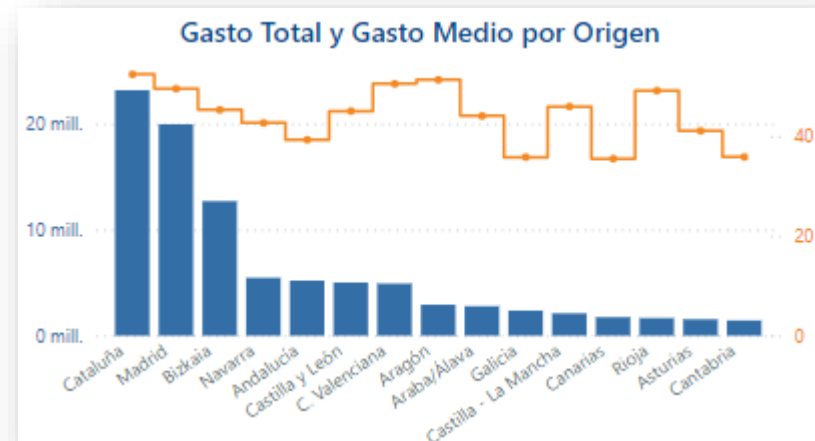
**Guztizko gastua eta batez besteko gastua, jatorria: estatua ·**  
**Gasto total y gasto medio por origen estado**

**Guztizko gastua eta batez besteko gastua, estatuaren jatorriaren arabera · Gasto total y gasto medio por origen estado**



Iturria: Gipuzkoako Behatokia, BBVA txartelen datuen arabera /  
 Fuente: Observatorio de Gipuzkoa, según datos de tarjetas BBVA

**Guztizko gastua eta batez besteko gastua, estatuaren jatorriaren arabera. AEE · Gasto total y gasto medio por origen estado, CCAA**



Iturria: Gipuzkoako Behatokia, BBVA txartelen datuen arabera /  
 Fuente: Observatorio de Gipuzkoa, según datos de tarjetas BBVA

Estatutik datozen pertsonen turismo-ostatuaren, ostalaritzaren eta moda-oinetakoaren kategorietan 2023an egindako gastua **%3,5a** igo da 2022koaren aldean, eta batez besteko gastua **%-4,7a** jaitsi da.

Estatuan bizi direnen artean, Kataluniatik eta Madrildik etorritakoek egiten dute guztizko gasturik handiena Gipuzkoan, eta batez besteko gasturik handiena Valentzia, Aragoi eta Errioxatik etorritakoek egiten dute.

El gasto realizado en Gipuzkoa en las categorías de alojamiento, restauración y moda-cultura por las personas procedentes del estado en 2023 ha registrado un aumento del **3,5%** respecto a 2022, mientras el gasto medio ha registrado un descenso del **-4,7%**.

Entre las personas residentes en el estado, las personas procedentes de Cataluña y Madrid son las que realizan un mayor gasto total en Gipuzkoa, y el mayor gasto medio lo hacen las personas procedentes de Valencia, Aragón y La Rioja.

\* Ez dira sartzen Gipuzkoan bizi diren pertsonen sortutako gastuak.

\* No se incluyen los gastos generados por las personas residentes en Gipuzkoa.

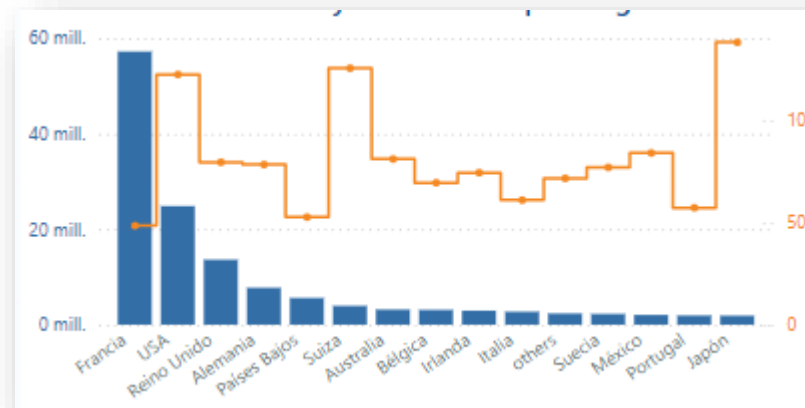
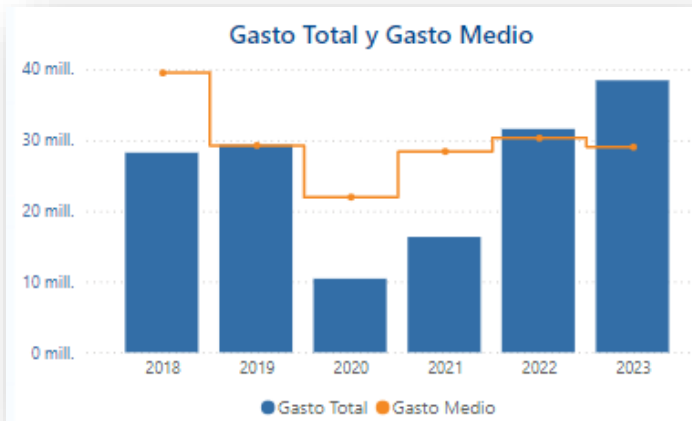


## > GASTO· GASTUA

**Gutzizko gastua eta batez besteko gastua, jatorria: atzerria ·**  
**Gasto total y gasto medio por origen extranjero**

**Gutzizko gastua eta batez besteko gastua, atzerriko jatorriaren arabera · Gasto total y**  
**gasto medio por origen extranjero**

**Gutzizko gastua eta batez besteko gastua, atzerriko jatorriaren arabera, herrialdea · Gasto total**  
**y gasto medio por origen extranjero, país**



Iturria: Gipuzkoako Behatokia, BBVA txartelen datuen arabera /  
 Fuente: Observatorio de Gipuzkoa, según datos de tarjetas BBVA

Iturria: Gipuzkoako Behatokia, BBVA txartelen datuen arabera /  
 Fuente: Observatorio de Gipuzkoa, según datos de tarjetas BBVA

Atzerritik datozen pertsonen bidaia-agentzien, turismo-ostatuaren, ostalaritzaren eta moda-oinetakoen kategorietan egindako gastua **%21,8a** igo da 2023an 2022an baino, eta batez besteko gastua **%-2,9an** murriztu da.

Atzerrian bizi diren pertsonen artean, Frantziatik etorritakoek egiten dute guztizko gasturik handiena Gipuzkoan, eta batez besteko gasturik handiena Japoniatik, AEBtik eta Suitzatik etorritakoek egiten dute.

El gasto realizado en Gipuzkoa en las categorías de alojamiento, restauración y moda-calzado por las personas procedentes del extranjero en 2023 ha registrado un aumento del **21,8%** respecto a 2022, y el gasto medio ha registrado un descenso del **-2,9%**.

Entre las personas residentes en el extranjero, las personas procedentes de Francia son las que realizan un mayor gasto total en Gipuzkoa y el mayor gasto medio lo hacen las personas procedentes de Japón, USA y Suiza.

\* Ez dira sartzen Gipuzkoan bizi diren pertsonen sortutako gastuak.

\* No se incluyen los gastos generados por las personas residentes en Gipuzkoa.



## > OHAR METODOLOGIKOAK · NOTAS METODOLÓGICAS

### BBVA

#### Gastuaren monitorizazioa Gipuzkoako lurraldean

##### Ezaugarriak:

- **Denbora-eremua:** 2018 - 2023.
- **Eremu geografikoa:** Gipuzkoa herriak.
- **Ezaugarriak:** Datuak erabiltzaileen eta establezimenduen pribatasuna bermatzen duten prozesu itzulezinen bidez ematen dituen banketxeak gehitutako eta anonimizatutako datuak. Banketxe txartelekin eta erakunde bereko Saltokiko Terminalekin (STak) egindako transakzioei buruzko datuak jasotzen dira.

##### Aldagaiak:

- **Guztizko gastua:** BBVAren txartel batekin edo BBVAren ST baten bidez egindako erosketen zenbatekoen batura.
- **Transakzioak (Txs):** BBVAren txartel batekin egindako erosketari edo BBVAren ST baten bidez egindako erosketari dagokion eragiketa.
- **Batez besteko gastua:** transakzioen batez besteko zenbatekoa (guztizko gastuaren eta transakzioen kopuruaren arteko zatiketa da).

##### Gastu-Kategoriak

1. **Turismo-ostaturia:** ostaturia, hainbat kategoria eta modalitatearen arabera, paradore nazionalak.
2. **Jatetxeak:** tabernak eta kafetegiak, jatetxeak, jatetxeak (eramateko eta etxera eramateko), jatetxeak (4 eta 5 sardexka) edo jatetxeak (janari azkarra eta kateak).
3. **Garraioa:** hiri barruko eta hiriarteko garraio-sistemak, airelineak, itsas garraioa, trenbidea, autobusak, taxiak. Gasolindegia, ibilgailuen alokairua.
4. **Bidaia-agentziak:** zerbitzu korporatiboak, web-atariak, lokaleko salmenta edo urruneko salmenta.
5. **Moda, oinetakoak eta osagarriak:** ehungintza, zapatagintza, bitxigintza edo erlojugintza saltokiak.
6. **Aisia, ikuskizunak eta kultura:** museoak eta kultura- eta turismo-intereseko lekuak. Entreenimendua, ikuskizunak/zinema/kontzertuak, kasinoak, kirol-ekitaldiak.
7. **Elektronika eta argazkigintza:** ekipoak eta errebelatza, elektronika eta informatika saltoki handiak, telefonia, etxetresna elektrikoak.
8. **Estankok-Bazar:** Beste ondasun eta zerbitzu batzuk : Bazar (opariak, souvenirak, bazarrak...), Bildumak (filatelia, numismatika...), drogeria eta lurrigintza, Duty free (itsasontziko salmenta eta zergarik gabeko dendak), Antigoaleko gauzak, artea eta altzariak, Eskaintzak eta enkanteak, hezkuntza-zerbitzuak.
9. **Elikadura-Hipermerkatuak:** hipermerkatua, saltoki txikiak edo supermerkatua.
10. **Osasun-zerbitzuak:** farmaziak, optikak, ospitaleak, erietxeak, fisioterapia.
11. **Kirolak eta jostailuak:** jarduerak, kirol-klubak (golfa, eski-estazioak), jostailuak, kirol-ekipamenduko dendak eta arma-dendak.
12. **Norberaren zaintza:** estetika eta ile-apainketa.
13. **Etxea eta eraberritzeak:** altzariak eta dekorazioa, lorezaintza, eraberritzeak, brikolajea
14. **Automozioa:** kontzesionarioak, tailerrak, autolabatuak, IAT.

##### Udalerrriak lurraldeka:

- **Donostia:** Donostia.
- **Bidasoa:** Hondarribia, Irún.
- **Debabarrena:** Deba, Eibar, Elgoibar, Mendaro, Mutriku, Soralue-Placencia de las Armas.
- **Debagoiena:** Antzuola, Aretxabaleta, Arrasate/Mondragón, Bergara, Elgeta, Eskoriatza, Leintz-Gatzaga, Oñati.
- **Donostialdea:** Andoain, Astigarraga, Hernani, Lasarte-Oria, Urnieta, Usurbil.
- **Goierrri:** Altzaga, Arama, Ataun, Beasain, Gabiria, Gaintza, Idiazabal, Itsasondo, Lazkao, Legorreta, Mutilloa, Olaberria, Ordizia, Ormaiztegui, Segura, Zaldibia, Zegama, Zerain.
- **Oarsoaldea:** Errenteria, Lezo, Oiartzun, Pasaia.
- **Tolosaldea:** Abaltzisketa, Aduna, Albiztur, Alegia, Alkiza, Altzo, Amezketza, Anoeta, Asteasu, Baliarrain, Belauntza, Berastegi, Berrobi, Bidania-Goiatz, Elduain, Gaztelu, Hernialde, Ibarra, Ikaztegieta, Irura, Larraul, Leaburu, Lizartza, Orendain, Orexa, Tolosa, Villabona, Zizurkil.
- **Urola Erdia:** Aizarnazabal, Azkoitia, Azpeitia, Beizama, Errezil, Zestoa.
- **Urola Garaia:** Ezkio-Itsaso, Legazpi, Urretxu, Zumarraga.
- **Urola Kosta:** Aia, Getaria, Orrio, Zarautz, Zumaia.



## > OHAR METODOLOGIKOAK · NOTAS METODOLÓGICAS BBVA

### Monitorización del gasto en el Territorio de Gipuzkoa

#### Características:

- **Ámbito temporal:** 2018 - 2023.
- **Ámbito geográfico:** Municipios de Gipuzkoa y Territorio de Gipuzkoa.
- **Características:** Datos agregados y anonimizados por la entidad bancaria BBVA mediante procesos irreversibles que garantizan la privacidad de los usuarios y de los establecimientos. Se recogen datos de transacciones realizadas con tarjetas de la entidad bancaria y con Terminales Punto de Venta (TPVs) de esa misma entidad.

#### Variables:

- **Gasto Total:** Suma total de los importes de las compras realizadas con una tarjeta de BBVA o a través de un TPV de BBVA.
- **Transacciones (Tx):** Operación que corresponde a la compra realizada con una tarjeta de BBVA o compra realizada a través de un TPV de BBVA.
- **Gasto Medio:** Importe medio de las transacciones (es la división entre el Gasto Total y el nº de Transacciones).

#### Categorías de Gasto:

1. **Alojamiento turístico:** Alojamiento según diversas categorías y modalidades, Paradores Nacionales.
2. **Restauración:** Bares y cafeterías, Restaurantes, Restaurantes (para llevar y a domicilio), Restaurantes (4 y 5 tenedores) o Restaurantes (comida rápida y cadenas).
3. **Transporte:** Sistemas de transporte urbano e interurbano, aerolíneas, transporte marítimo, ferrocarril, autobuses, taxis, Gasolineras, alquiler de vehículos.
4. **Agencias de viaje:** Servicios corporativos, Portales web, Venta en local o Venta a distancia.
5. **Moda-calzado** y complementos: Comercios de textil, zapaterías, joyería y relojería.
6. **Ocio y cultura:** Museos y lugares de interés cultural y turístico. Entretenimiento, espectáculos/cine/conciertos, casinos, Eventos deportivos. Libros, discos.
7. **Electrónica y fotografía:** Grandes almacenes de electrónica e informática, telefonía, electrodomésticos. Equipos fotografía.
8. **Estancos-Bazar:** Otros bienes y servicios: Bazar (regalos, souvenirs, bazares...), Colecciones (filatelia, numismática...), droguería y perfumería, Duty free (venta a bordo y tiendas libres de impuestos), Antigüedades, arte y mobiliario, Pujas y subastas, servicios educativos.
9. **Alimentación-Hipermercados:** Hipermercado, pequeño comercio o supermercado, grandes superficies multiproducto.
10. **Servicios sanitarios:** Farmacias, ópticas, hospitales, sanatorios, fisioterapia.
11. **Deportes y juguetería:** Actividades deportivas, clubes deportivos (golf, estaciones de esquí), jugueterías, tiendas de equipamiento deportivo y armerías.
12. **Cuidado personal:** Estética y peluquería.
13. **Hogar y reformas:** Mobiliario y decoración, jardinería, reformas, bricolaje. Inmobiliarias, alquileres, reservas.
14. **Automoción:** concesionarios, talleres, autolavados, ITV.

#### Municipios por Comarcas:

- **Donostia:** Donostia.
- **Bidasoa:** Hondarribia, Irún.
- **Debabarrena:** Deba, Eibar, Elgoibar, Mendaro, Mutriku, Sorluze-Placencia de las Armas.
- **Debagoiena:** Antzuola, Aretxabaleta, Arrasate/Mondragón, Bergara, Elgeta, Eskoriatza, Leintz-Gatzaga, Oñati.
- **Donostialdea:** Andoain, Astigarraga, Hernani, Lasarte-Oria, Urnieta, Usurbil.
- **Goierri:** Altzaga, Arama, Ataun, Beasain, Gabiria, Gaintza, Idiazabal, Itsasondo, Lazkao, Legorreta, Mutilloa, Olaberria, Ordizia, Ormaiztegi, Segura, Zaldibia, Zegama, Zerain.
- **Oarsoaldea:** Errenteria, Lezo, Oiartzun, Pasaia.
- **Tolosaldea:** Abaltzisketa, Aduna, Albiztur, Alegia, Alkiza, Altzo, Amezketa, Anoeta, Asteasu, Baliarrain, Belauntza, Berastegi, Berrobi, Bidania-Goiatz, Elduain, Gaztelu, Hernialde, Ibarra, Ikaztegieta, Irura, Larraul, Leaburu, Lizartza, Orendain, Oresa, Tolosa, Villabona, Zizurkil.
- **Urola Erdia:** Aizarnazabal, Azkoitia, Azpeitia, Beizama, Errezil, Zestoa.
- **Urola Garaia:** Ezkio-Itsaso, Legazpi, Urretxu, Zumarraga.
- **Urola Kosta:** Aia, Getaria, Orio, Zarautz, Zumaia.

# HAIN GIPUZKOA

